



**МЕДВЕРЬ**



**КАТАЛОГ ДВЕРЕЙ**



**МЕДВЕРЬ**

## **Входные металлические двери от компании «МЕДВЕРЬ»**

Все в этом мире относительно. Даже, казалось бы, самая устоявшаяся в нашем сознании категория – дверь. Что это для Вас? Защита Вашего жилища, предмет мебели, философский или даже политический образ? Открывая дверь, Вы открываете чье-то сердце, попадаете в другой мир или же просто заходите в собственную квартиру? Все это зависит от меры и степени Вашего воображения.

Для компании «МЕДВЕРЬ» дверь – воплощение высокого качества, надежности, изящности и первоклассного архитектурного исполнения. Входная, металлическая, железная или стальная. Для нас это не определяющий критерий. Дверь для нас – некая субстанция, варьируя качественными и количественными характеристиками которой мы достигаем совершенства. Одиннадцатилетний опыт работы на рынке входных металлических дверей позволяет нам добиваться казалось бы невозможного. Наши входные двери – воплощение тотальной надежности и защищенности. Итак, компания «МЕДВЕРЬ» к Вашим услугам!



## Конкурентные преимущества компании «МЕДВЕРЬ»

Наша компания является компанией полного цикла. Иными словами, мы осуществляем производство, продажу, доставку, установку и постпродажное обслуживание входных металлических дверей самостоятельно. Так, в нашей производственно-реализационной цепочке нет места посредникам.

Компания «МЕДВЕРЬ» ни на шаг не отстает от последних тенденций в области производства дверной продукции. Постоянные разработки в области проектирования и производства входных металлических дверей, знакомство с западными разработками в области замочных систем и механизмов, повышение квалификации наших сотрудников, все – это часть нашей корпоративной культуры и реализация нашей социальной ответственности перед обществом.

Оптимальная организация внутренней среды компании позволяет в сжатые сроки изготавливать дверную продукцию высокого качества.

Организация работы с клиентом построена по принципу прикрепления к каждому заказчику персонального менеджера, контролирующего и извещающего заказчика о каждой стадии производственного процесса.

Внедренная в компании система маркетинга позволяет максимально удовлетворять потребности наших клиентов.

Следует отметить, что компания «МЕДВЕРЬ» бережет свою деловую репутацию. Именно поэтому мы ставим качество производимой нами дверной продукции во главу угла.


## Основные преимущества наших входных металлических дверей:

- Ценовая дифференциация;
- Мы предлагаем нашим клиентам дверную продукцию в нескольких категориях: двери эконом, двери бизнес, двери элит;
- Высококачественные производственные (расходные) материалы;
- Соответствие мировым стандартам разработки и производства дверной продукции;
- Индивидуальный подход к каждому покупателю входных металлических дверей;
- До автоматизма налаженная схема постпродажного обслуживания;
- Наличие отдела контроля качества;
- Богатый выбор отделки входных металлических дверей;
- Использование замочных систем последнего поколения;
- Высокое качество входных металлических дверей от компании «МЕДВЕРЬ».

## Стальные двери от компании «МЕДВЕРЬ» от производства до установки один шаг

Работая на рынке входных металлических дверей в течение 11 лет, наша компания предлагает своим клиентам высококачественную дверную продукцию последнего поколения. Наши входные двери – воплощение комбинации богатого опыта, высокого профессионализма наших специалистов, высококачественных материалов и технологий последнего поколения.

Индивидуальный подход к каждому клиенту, постоянное совершенствование технологий, оптимальная организация внутренней среды компании – все, это выделяет компанию «МЕДВЕРЬ» среди своих конкурентов.





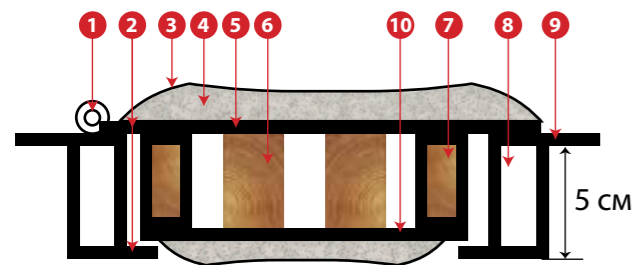
## Устройство входной металлической двери: КОНСТРУКЦИЯ, ВСЕЛЯЮЩАЯ УВЕРЕННОСТЬ

Первостепенной характеристикой входной металлической двери является ее надежность. Не важно какую входную дверь (эконом, бизнес или элит) Вы выберете, Вы должны быть уверены в ее технических характеристиках. Иными словами, купленная Вами входная металлическая дверь должна вселять в Вас уверенность, чувство защищенности и спокойствие. Чтобы быть в чем-то уверенным, в первую очередь необходимо полностью ознакомиться со всеми материалами по интересующему Вас вопросу. Мы ценим Ваше время и предлагаем изучить вопрос устройства входной металлической двери, прочитав всего лишь одну статью. По прочтению данного материала Вы будете не только ознакомлены с интересующим Вас вопросом, но и сможете самостоятельно определить качество предлагаемой Вам входной металлической двери.



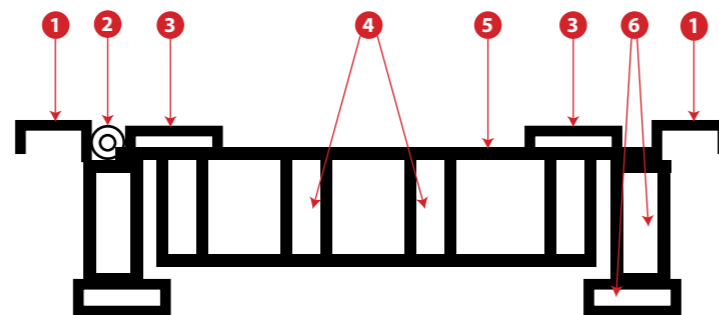
1. Профильная дверная коробка (120x40 мм, 80x60 мм)
2. Крепежные пластины
3. Внутренняя отделка
4. Внутренний металлический лист (1,5 - 2,0 мм)
5. Каркас с ребрами жесткости
6. Тепло- и звукоизоляция (минеральная вата IZOVER)
7. Петли на подшипнике
8. Антисрезы
9. Наружный металлический лист (1,5 - 2,0 мм)
10. Наружная отделка
11. Дверная фурнитура

### СХЕМАТИЧНАЯ КОМПЛЕКТАЦИЯ СТАНДАРТНОЙ МЕТАЛЛИЧЕСКОЙ ДВЕРИ



1. Петли
2. Притворная полоса
3. Винил, искусственная кожа
4. Двойной слой ватина
5. Лист металла 2 мм
6. Брус
7. Рамка двери с брусом
8. Рама
9. Металлический наличник
10. Оргалит

Металлоконструкция с дополнительной защитой от взлома



1. Наличник (гнутый)
2. Петля
3. Бронеполоса 5 мм толщиной
4. Ребра жесткости
5. Лист металла
6. Усиленная коробка

## Входные металлические двери: ЭКОНОМ, БИЗНЕС, ЭЛИТ

Компания «МЕДВЕРЬ» является в первую очередь социально ответственной. Нашей миссией является удовлетворение потребностей в дверной продукции каждого клиента. Именно поэтому мы предлагаем входные двери в различных ценовых сегментах: двери эконом, двери бизнес, двери элит. Подобная сегментация позволяет нам удовлетворять потребности различных клиентов нашей компании. Хотелось бы отметить, что разделение предлагаемой нами дверной продукции на категории произведено за счет использования расходных материалов, фурнитуры и вариантов отделки различного качества и стоимости. Стоит отметить, что качество наших входных металлических дверей вне зависимости от принадлежности к той или иной категории стандартизировано и заранее гарантировано.

### Варианты отделки и комплектация

Отделочные материалы и их многообразие поражают воображение каждого. Технологии отделки входных металлических дверей стремительно развиваются и сегодня, как результат этого процесса, предлагается такой богатый выбор вариантов отделки, способный поставить даже самого требовательного заказчика в тупик. Сегодня каждая уважающая себя компания – производитель входных металлических дверей спешит предложить своим клиентам все многообразие отделочных альтернатив. Компания «МЕДВЕРЬ» не является исключением.

**Сегодня мы предлагаем нашим клиентам наиболее широкий спектр вариантов отделки:**

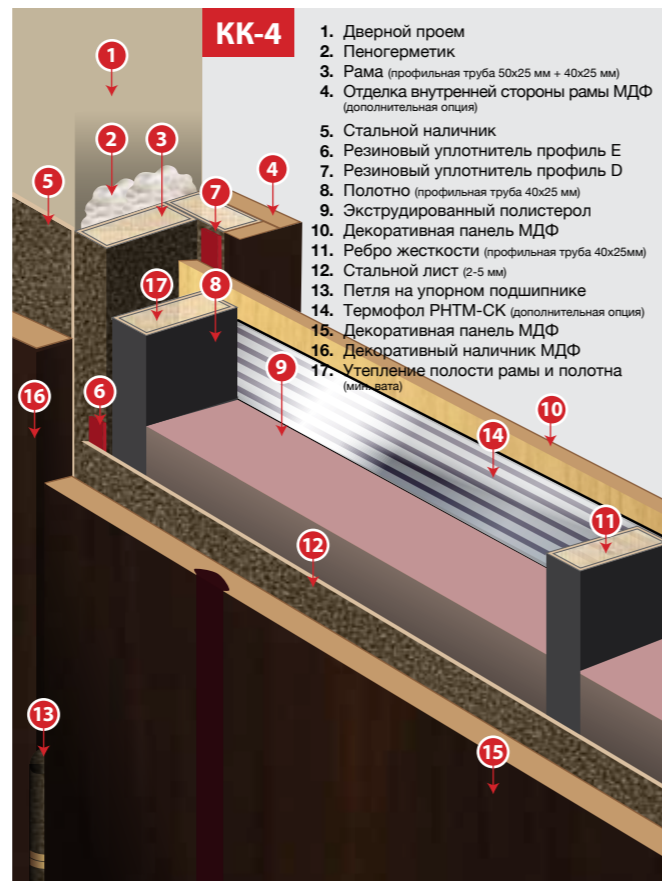
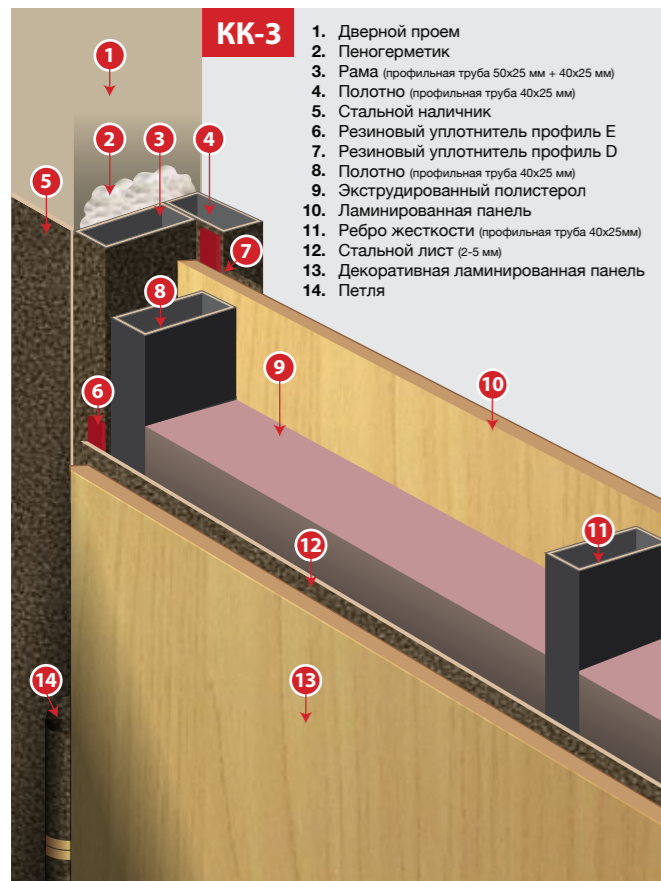
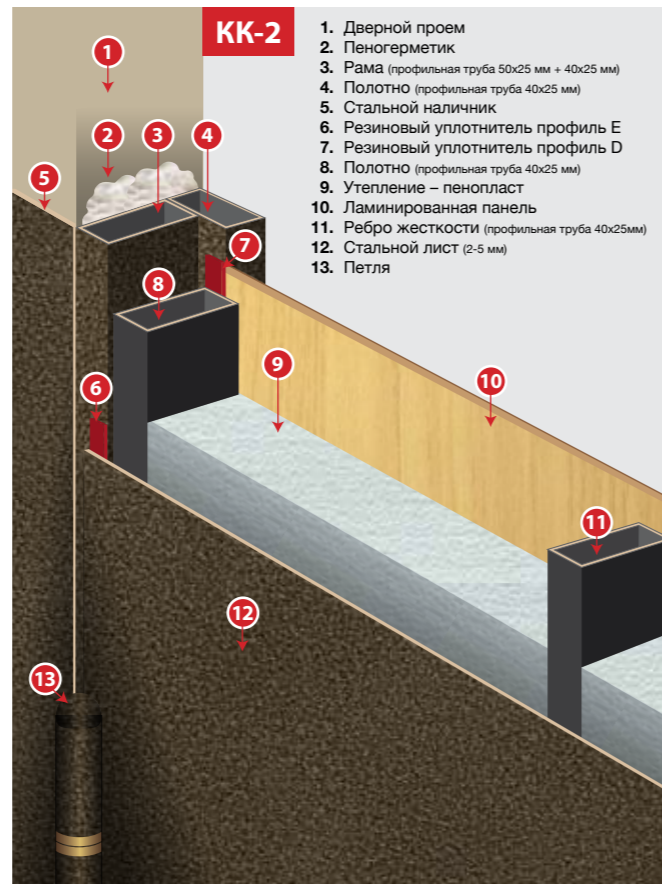
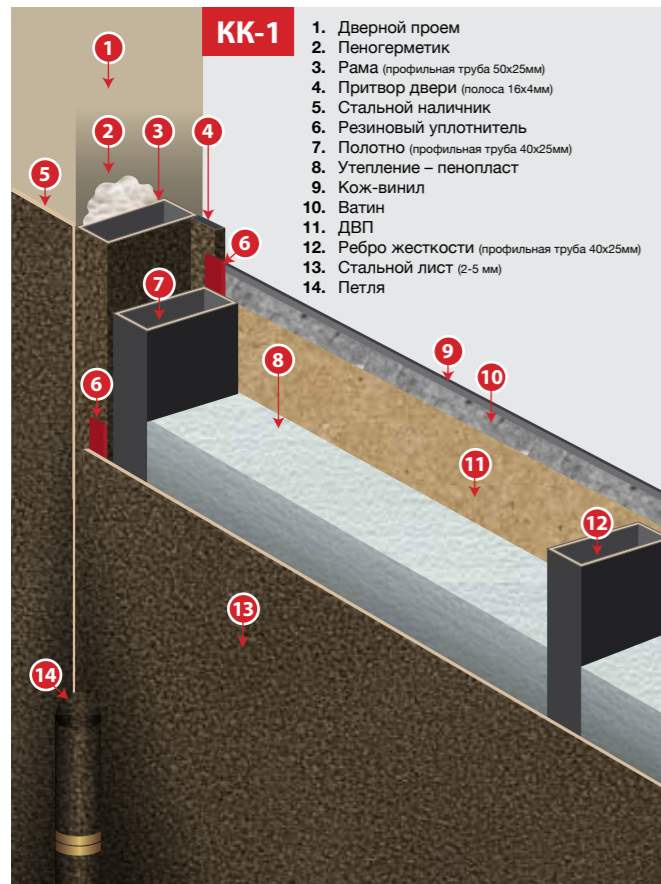
- Порошковое напыление (порошковая окраска)
- Панели из винилискожи
- Декоративные панели ламината многооттеночной палитры (МДФ, отделанный ламинатом)
- Шпонированные ценными породами дерева МДФ
- Отделка массивом ценных пород дерева

Однако стоит отметить работу компании по систематизации и группировке различных вариантов отделки входных металлических дверей. Таким образом, мы стараемся помочь нашим клиентам в выборе отделочных материалов и решений при покупке входной металлической двери. Например, вышеобозначенный ассортимент отделочных материалов, предлагаемый компанией «МЕДВЕРЬ», классифицирован в соответствии с выделенными категориями эконом, бизнес, элит.

Для удобства восприятия варианты отделки расположены в порядке возрастания цены. То есть, начиная с категории эконом и заканчивая категорией элит. Отдельно поговорим о комплектации входных металлических дверей, предлагаемых компанией. Входные металлические двери могут быть изготовлены как в базовой комплектации, так и с учетом дополнительных дверных элементов (фурнитуры).



## РАЗЛИЧНЫЕ ВАРИАНТЫ КОМПЛЕКТАЦИИ МЕТАЛЛИЧЕСКОЙ ДВЕРИ



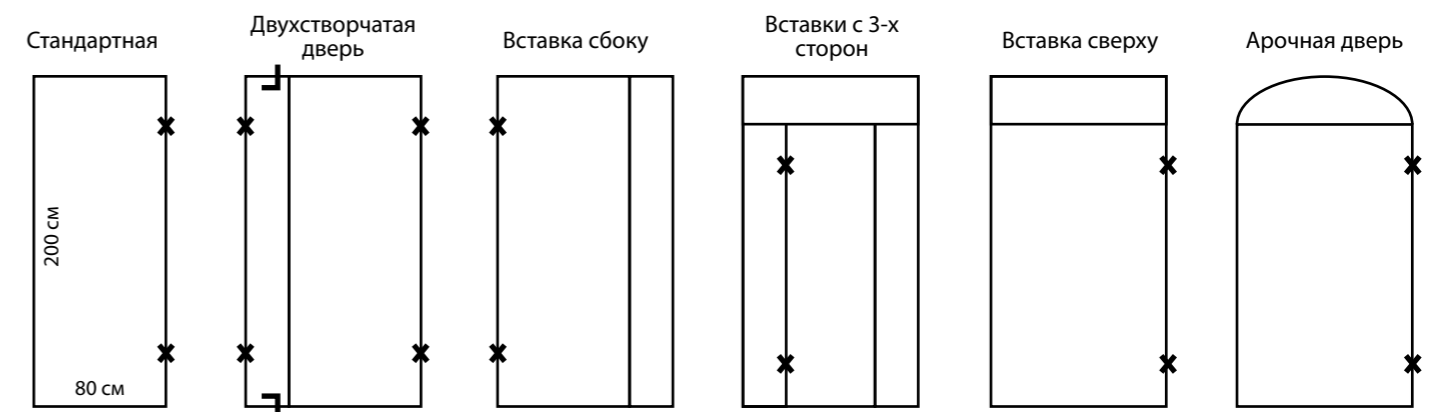
## КОНТРОЛЬ КАЧЕСТВА

Нашей основной особенностью и конкурентным преимуществом является наличие полноценной системы контроля качества. В организационной структуре компании выделяется отдел контроля качества производимой дверной продукции. Мы работаем только с проверенными контрагентами, закупленные же производственные материалы подвергаются многоступенчатой проверке. Подобную проверку проходят и средства производства компании «МЕДВЕРЬ». В рамках производственного процесса каждый этап изготовления дверной продукции подлежит контролю. Дополнительные элементы входной металлической двери также подлежат многоступенчатому контролю и проверке. Особое внимание уделяется используемым защитным (замочным) системам. Здесь, мы учитываем опыт наших западных коллег и непременно идем в ногу со временем. При покупке входной металлической двери в компании «МЕДВЕРЬ» наша задача в целостности и сохранности доставить выбранный Вами дверной продукт, а также установить его в заранее измеренный дверной проем. Отдельно хотелось бы отметить, что разработанная в агентстве система контроля качества создана исключительно для соответствия компании заявленной ею миссии и выполнения своей социальной ответственности в полной мере.

## Стальные двери от компании «МЕДВЕРЬ»: ИНДИВИДУАЛИЗИРУЙСЯ!

Мы считаем, Ваша входная дверь – лицо Вашего дома. Именно поэтому хотелось бы обратить Ваше внимание на работу компании «МЕДВЕРЬ» в области проектирования и изготовления входных металлических дверей по индивидуальному заказу. Наш одиннадцатилетний опыт работы, высокий профессионализм наших специалистов, использование исключительно передовых технологий позволяет нам полностью соответствовать Вашим ожиданиям даже при разработке уникальных проектов дверной продукции. Мы поможем Вам реализовать абсолютно любую дизайнерскую задумку. Ваша входная дверь обретет свой ключ в сказку.

## СТАНДАРТНЫЕ СХЕМЫ УСТРОЙСТВА ВХОДНОЙ ДВЕРИ







## Двери БИЗНЕС класса, МДФ



Б-1



Б-2



Б-3



Б-4

## Двери БИЗНЕС класса, МДФ



Б-5



Б-6



Б-9



Б-10



Б-7



Б-8



Б-11



Б-12

## Двери БИЗНЕС класса, МДФ



## Двери БИЗНЕС класса, МДФ



Б-13



Б-14



Б-17



Б-18



Б-15



Б-16



Б-19



Б-20

## Двери БИЗНЕС класса, МДФ



Б-21



Б-22



Б-25



Б-26



Б-23



Б-24



Б-27



Б-28

## Двери БИЗНЕС класса, МДФ



Б-29



Б-30



Б-33



Б-34



Б-31



Б-32



Б-35



Б-36



## Двери БИЗНЕС класса, МДФ



Б-37



Б-38



Б-41



Б-42



Б-39



Б-40



Б-43



Б-44

## Двери БИЗНЕС класса, МДФ



Б-45



Б-46



Б-49



Б-50



Б-47



Б-48



Б-51



Б-52

## Двери БИЗНЕС класса, МДФ

## Двери БИЗНЕС класса, МДФ



Б-53



Б-54



Б-57



Б-58



Б-55



Б-56



Б-59



Б-60



## Двери БИЗНЕС класса, МДФ



Б-61



Б-62



Б-65



Б-66



Б-63



Б-64



Б-67



Б-68



## Двери БИЗНЕС класса, МДФ


## Элементы устройства двери



Б-69



Б-70



Доводчик




Торцевая планка



Б-71



Б-72




Скрытая петля

## Железные двери



Ж-1



Ж-2



Ж-5



Ж-6



Ж-3



Ж-4



Ж-7



Ж-8

## Железные двери



## Железные двери



Ж-9



Ж-10

## Железные двери



Ж-13



Ж-14



Ж-11



Ж-12



Ж-15



Ж-16



## Филенчатые двери



Ф-1



Ф-2



Ф-3



Ф-4



## Филленчатые двери

## Филленчатые двери



Φ-5



Φ-6



Φ-9



Φ-10



Φ-7



Φ-8



Φ-11



Φ-12

## Филенчатые двери



Ф-13



Ф-14



Ф-17



Ф-18



Ф-15



Ф-16



Ф-19



Ф-20

## Филенчатые двери



## Филенчатые двери



Ф-21



Ф-22



Ф-25



Ф-26



Ф-23



Ф-24



Ф-27



Ф-28

## Филенчатые двери

## Филенчатые двери



Ф-29



Ф-30



Ф-33



Ф-34



Ф-31



Ф-32



Ф-35



Ф-36

## Филенчатые двери



## Филенчатые двери

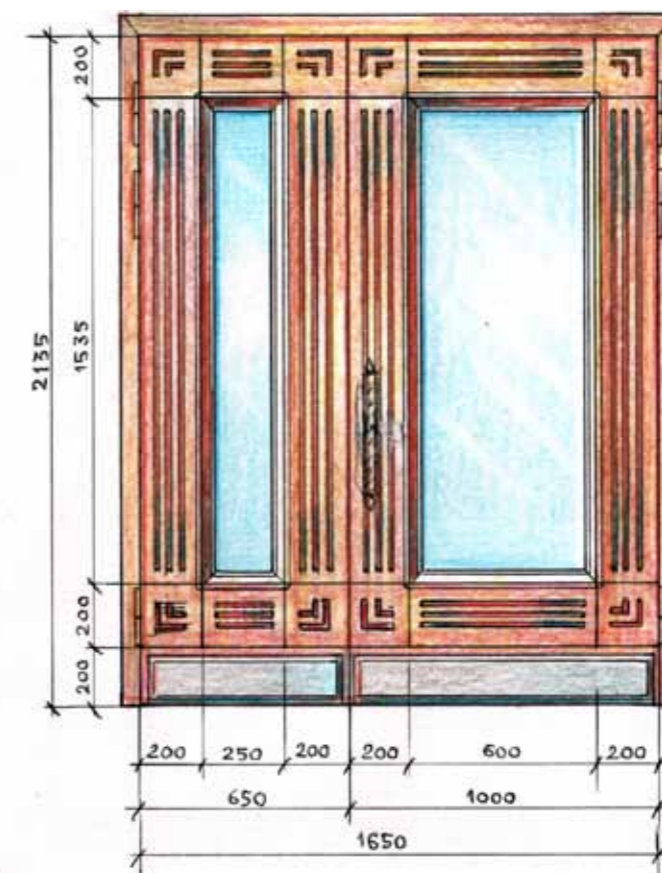


Ф-37



Ф-38

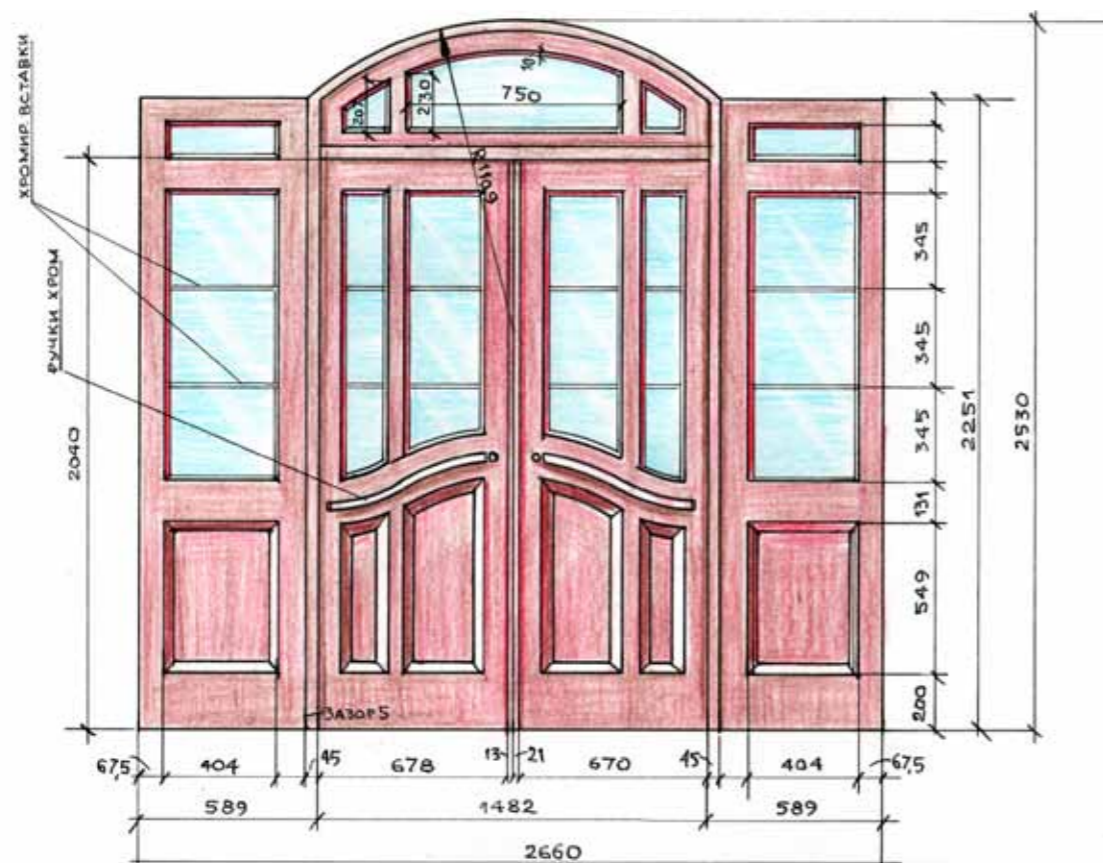
## Филенчатые двери



Ф-39



## Филенчатые двери



Ф-40



Ф-41

## Филенчатые двери



Ф-42



Ф-43



Ф-44



## Двери ЭКОНОМ класса



Э-1



Э-2



Э-3



Э-4





## Двери ЭКОНОМ класса

## Двери ЭКОНОМ класса

Э-5



Э-6



Э-9



Э-10



Э-7



Э-8



Э-11



Э-12





## Двери ЭКОНОМ класса



Э-13



Э-14



Э-17



Э-18



Э-15



Э-16



Э-19



Э-20

## Двери ЭКОНОМ класса

## Двери ЭКОНОМ класса



Э-21



Э-22



Э-25



Э-26



Э-23



Э-24



Э-27



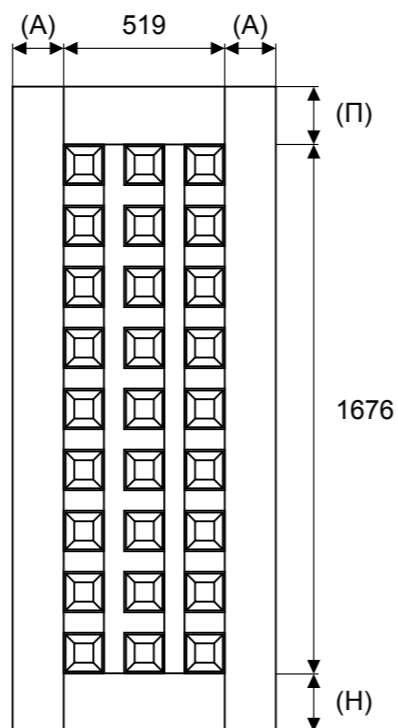
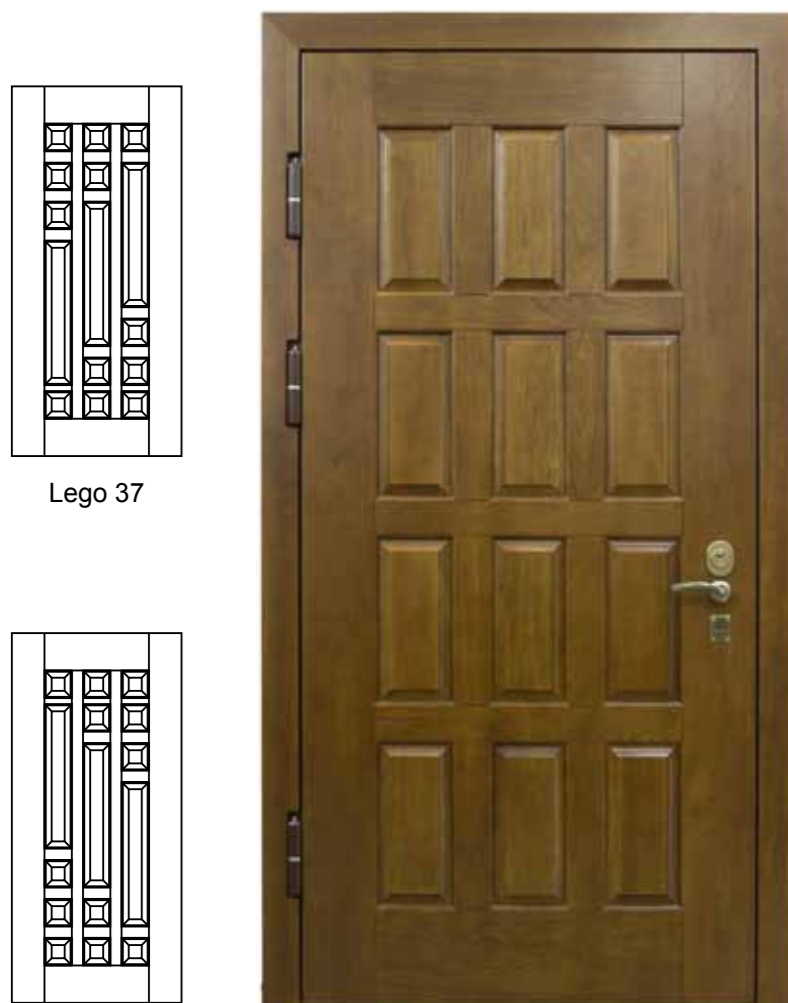
Э-28

## Двери ЭКОНОМ класса




# Схемы сборки филенчатых дверей

# Схемы сборки филенчатых дверей




Филенчатые панели, размеры которых меньше:  
 по ширине  $519+120(A)+120(A)=759$   
 по высоте  $1676+120(П)+190(H)=1986$   
 выполняются за счет уменьшения количества вертикальных и горизонтальных рядов рисунка.

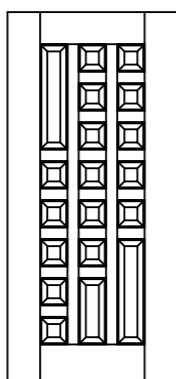
Lego 37



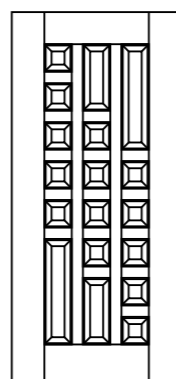
Lego 39



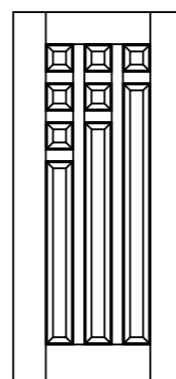
Lego 40



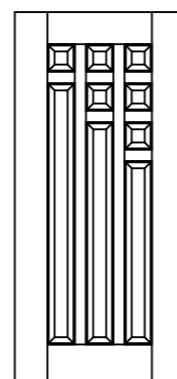
Lego 41



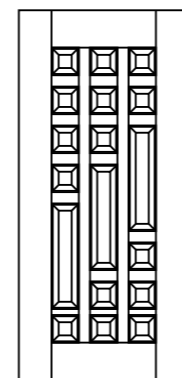
Lego 42



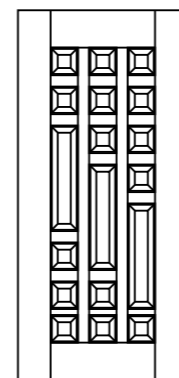
Lego 43



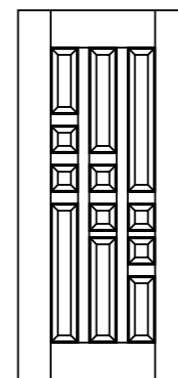
Lego 44



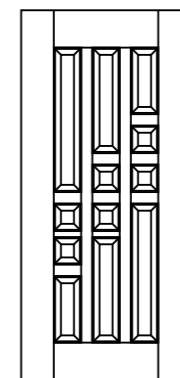
Lego 19



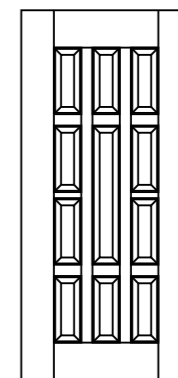
Lego 20




Lego 21



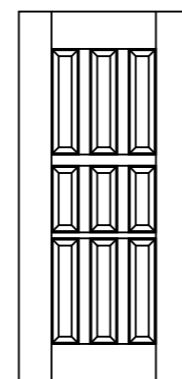
Lego 22




Lego 24




Lego 25




Lego 26




Lego 27




Lego 29



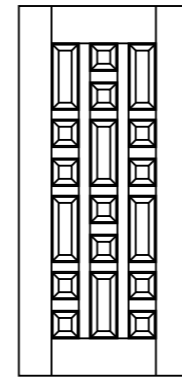
Lego 30




Lego 31



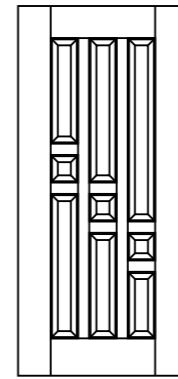
Lego 32



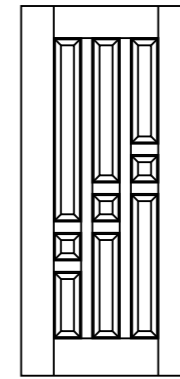
Lego 33



Lego 34




Lego 36




Lego 35

## Схемы сборки филленчатых дверей



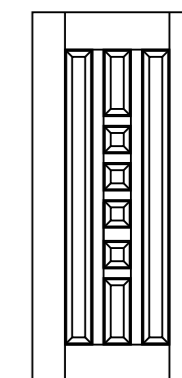
Lego 2




Lego 3




## Схемы сборки филленчатых дверей




Lego 18



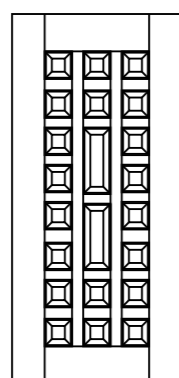
Lego 16



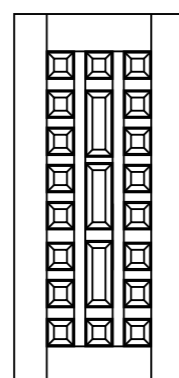
Lego 4



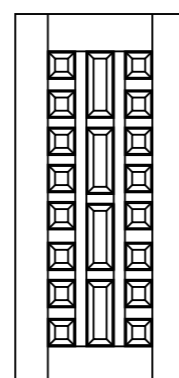
Lego 5



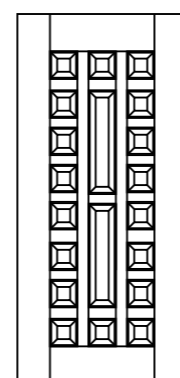
Lego 6



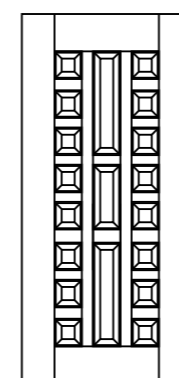
Lego 7




Lego 8




Lego 9




Lego 10




Lego 11




Lego 12



Lego 13



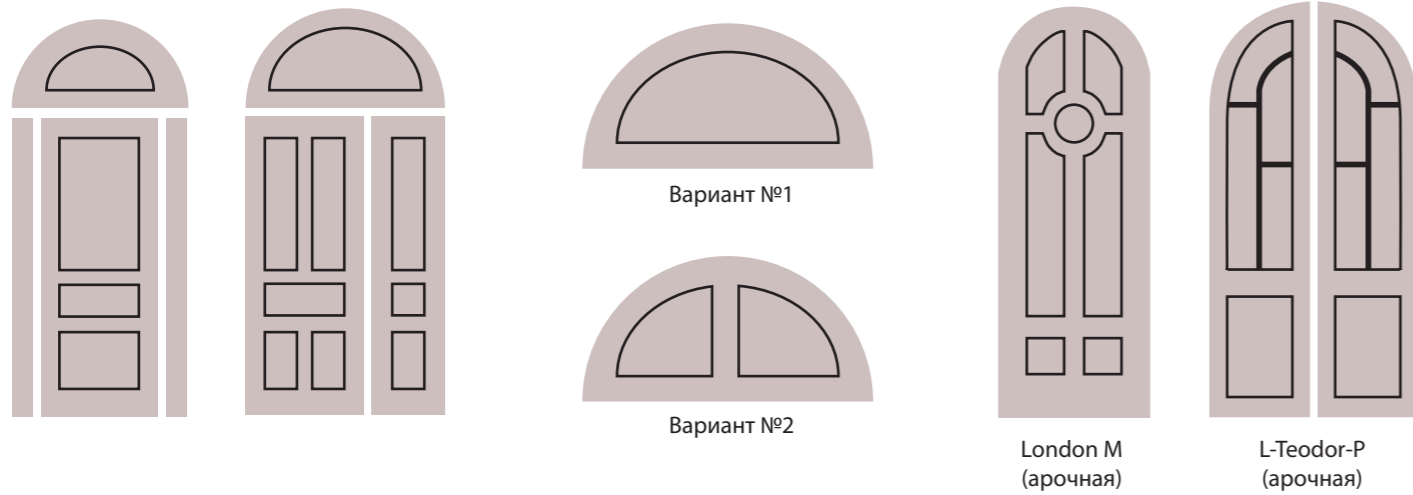
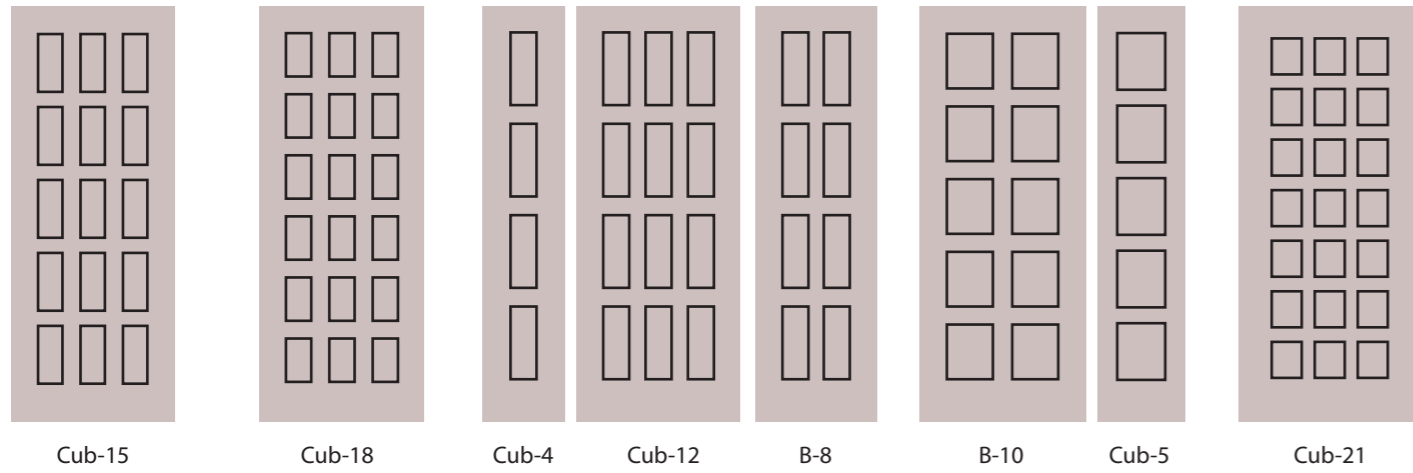
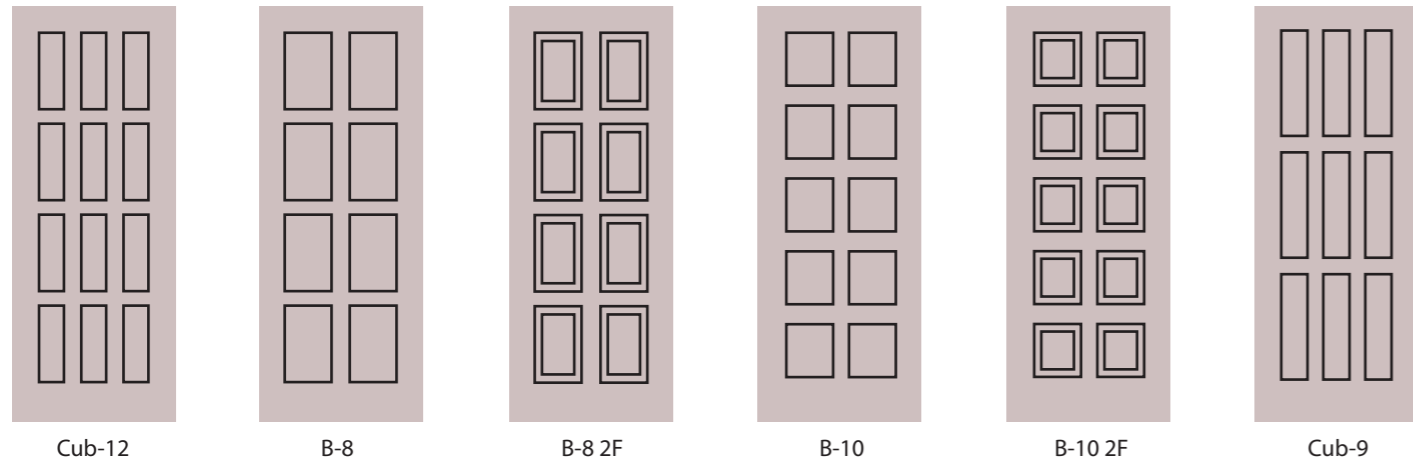
Lego 14



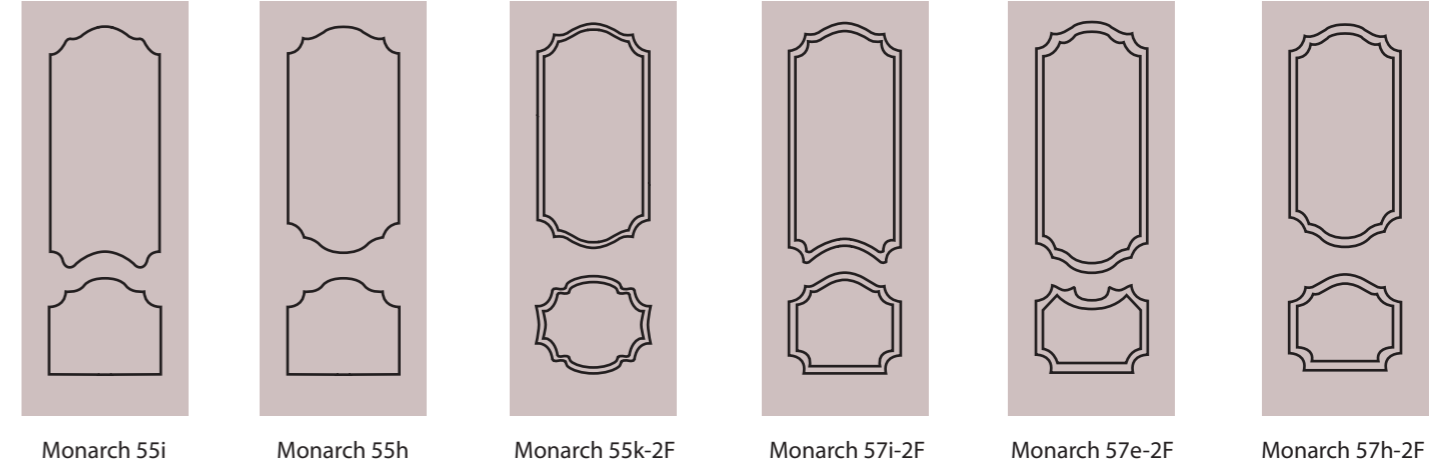
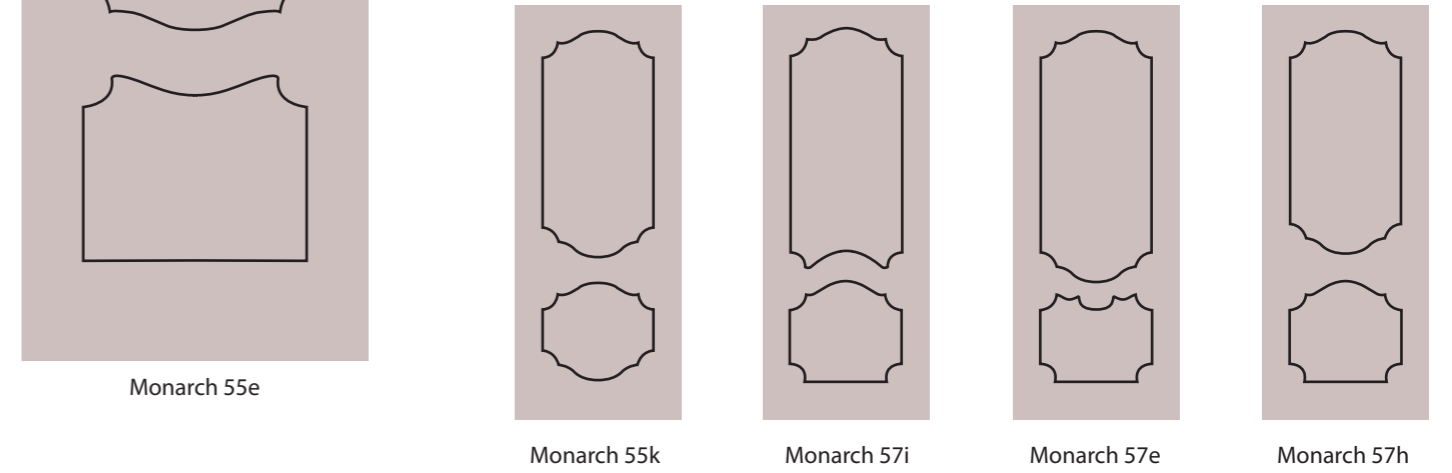
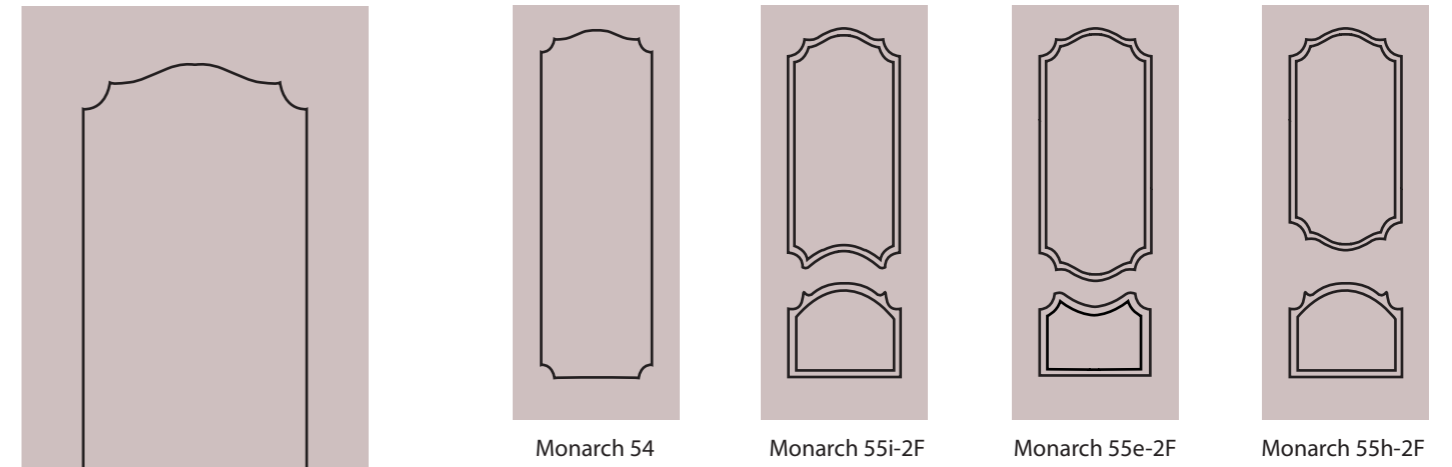
Lego 15



# Варианты фрезеровок



# Серия «Монарх»

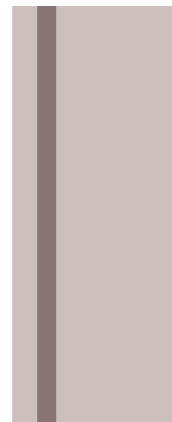


# Варианты фрезеровок

# Серия «П»



Kaleidoscop-1




Kaleidoscop-2




Kaleidoscop-3




Kaleidoscop-4



Kaleidoscop-5



Kaleidoscop-6




Kaleidoscop-7



K-1



Slalom-4S



Hi-teck 1S  
интарсия



Hi-teck 1T  
интарсия



Hi-teck 2T  
интарсия



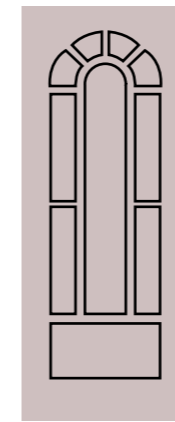
Slalom 4T  
интарсия



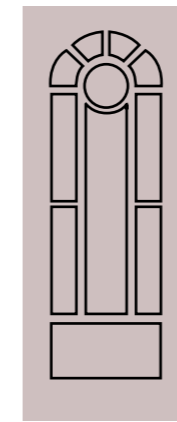
Hi-teck 4S  
частичная  
тонировка



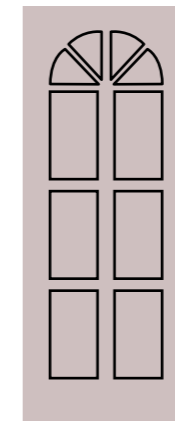
Hi-teck 3S  
частичная  
тонировка



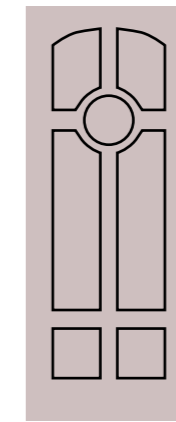
Sfinx 74



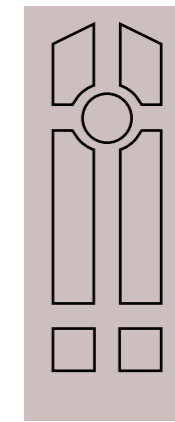
Sfinx 75



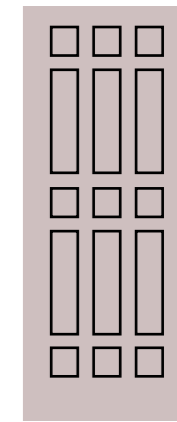
Sektor



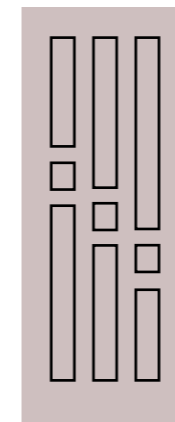
London M



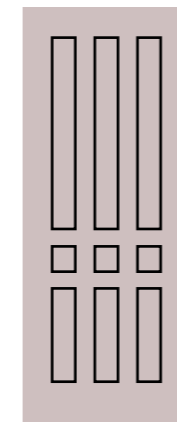
London



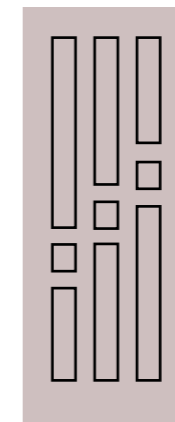
Paris



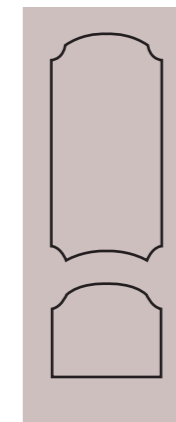
Triton L



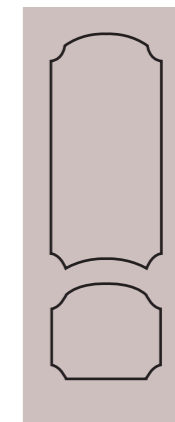
Triton C



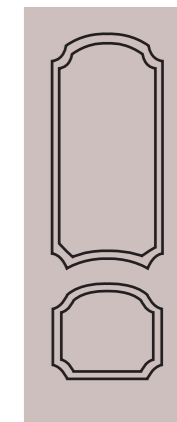
Triton P



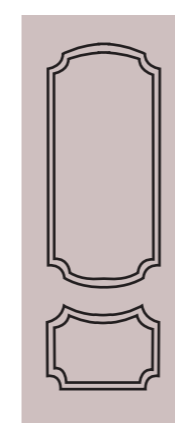
Triumph 92i



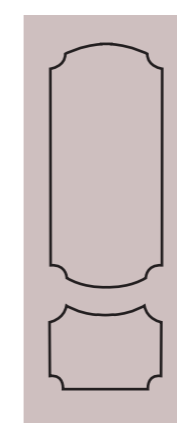
Triumph 93i



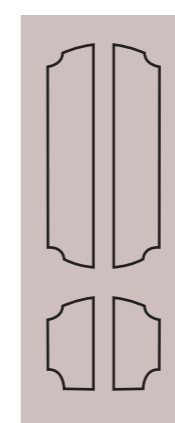
Triumph 93i-2F



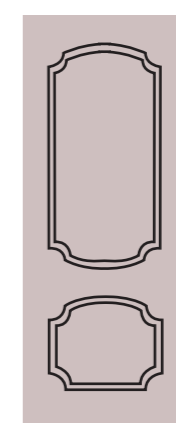
Triumph 93e-2F



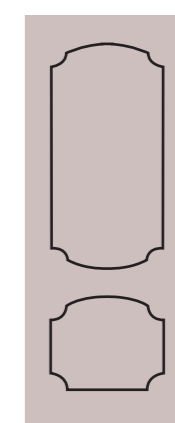
Triumph 93e



Triumph 95h



Triumph 93h-2F




Triumph 93h



Triumph 95i



## Серия «П»



P-1

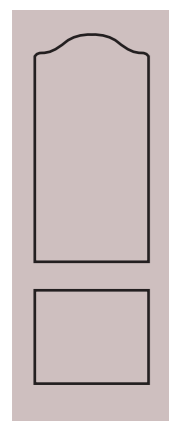
P-1-2F

P-2-2F

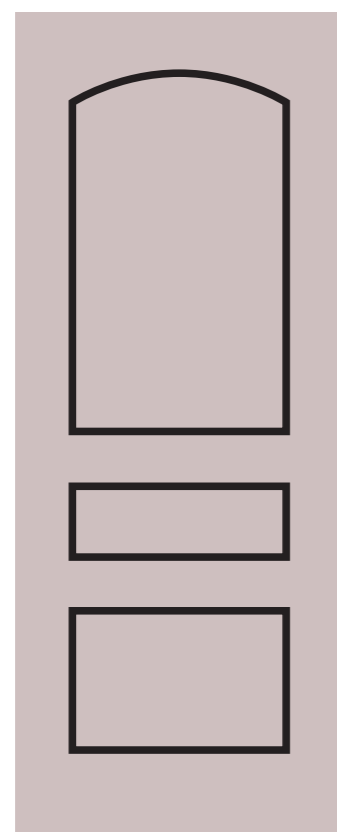
B-11

B-11-2F

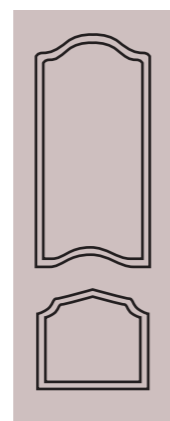
B-12



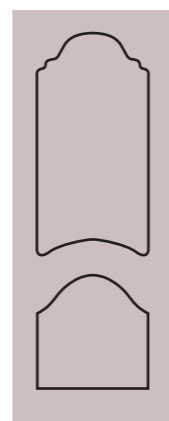
P-2



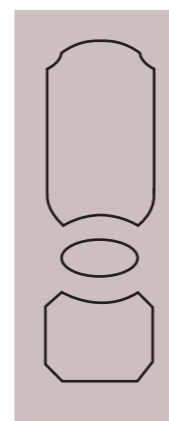
P-5



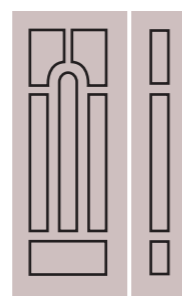
China-2F



General



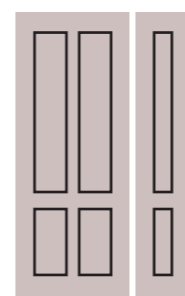
G-3



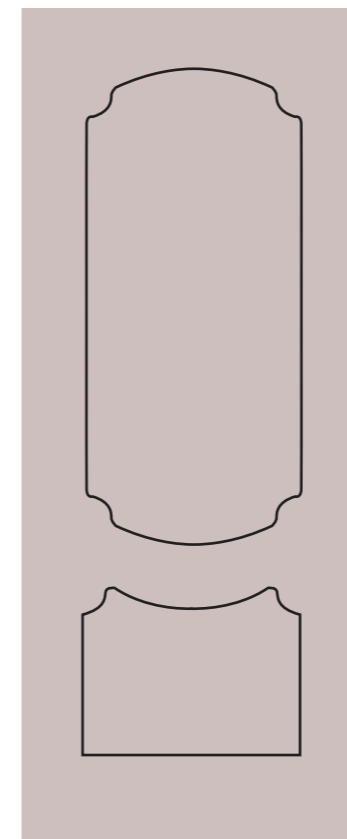
Classica 887 B-13



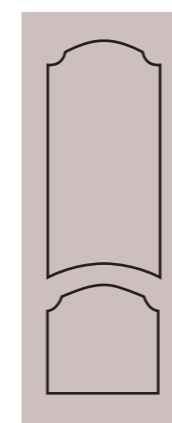
P-3 B-13



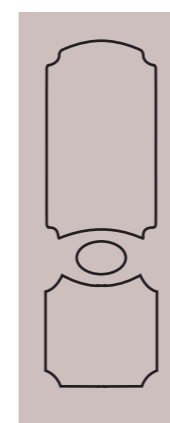
P-14 B-12



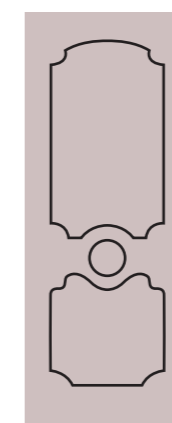
Triumph 92e



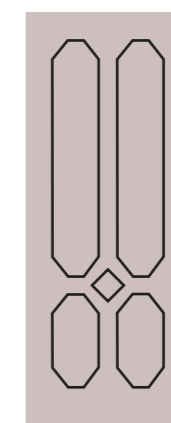
China




G-4



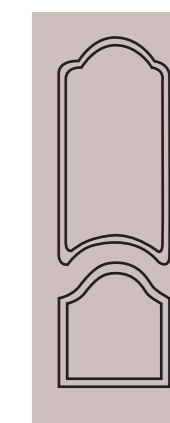
G-5



Citadel




Senator



General 2F

## Серия «Триумф»

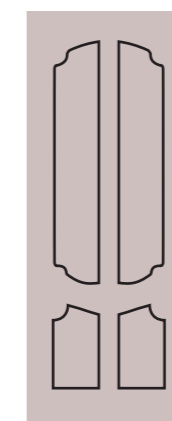


Triumph 92e-2F

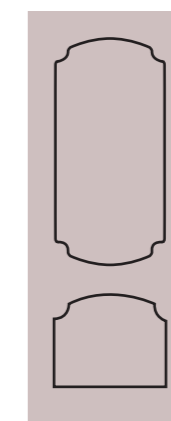
Triumph 92i-2F

Triumph 94i

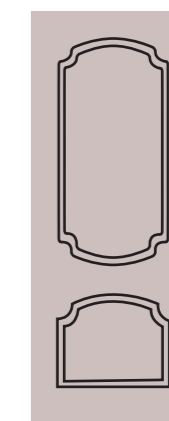
Triumph 95e



Triumph 94e



Triumph 92h

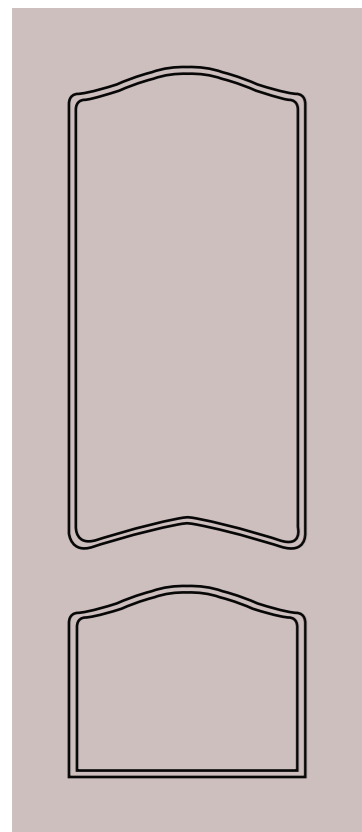


Triumph 92h-2F




Triumph 94h

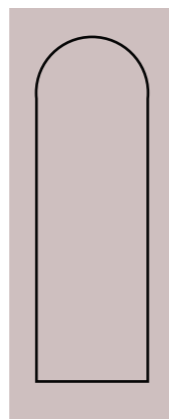
## Серия «Легион»



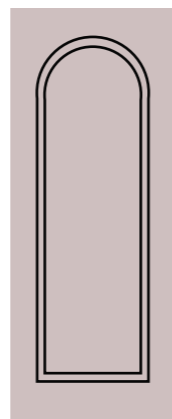
Legion 52i




FB-5



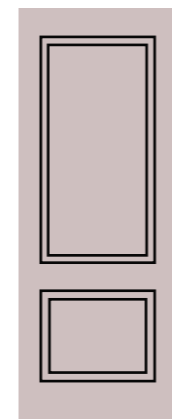
Milan-11



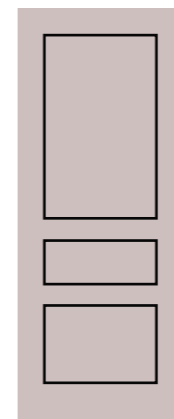
Milan-11-2F



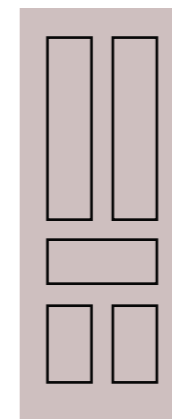
Eretik



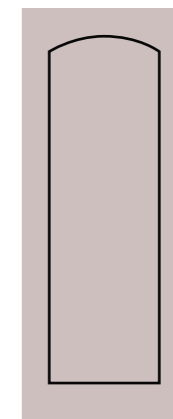
B-12-2F



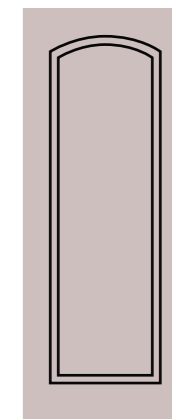
B-13



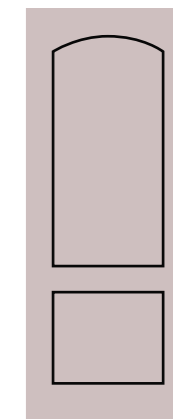
B-15



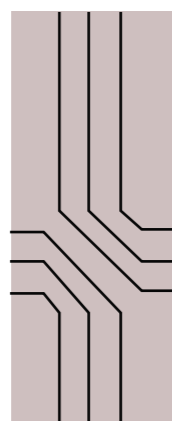
B-1



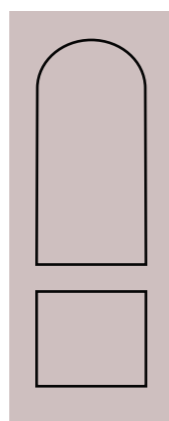
B-1-2F



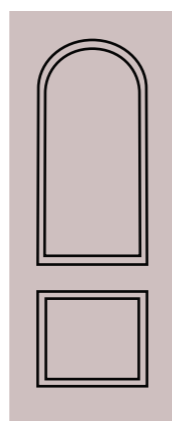
B-2



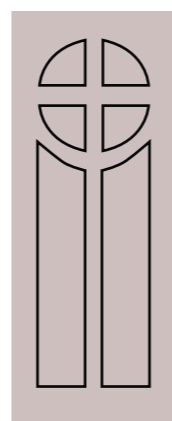
Slalom 3



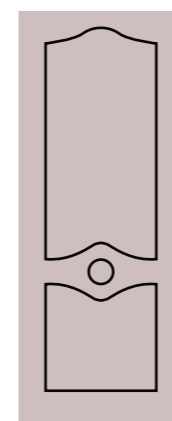
Milan-12




Milan-12-2F



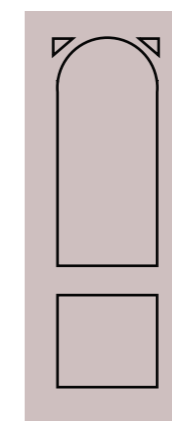
Inok




Espania



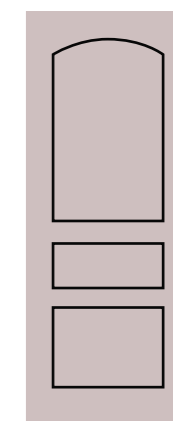
Ronda



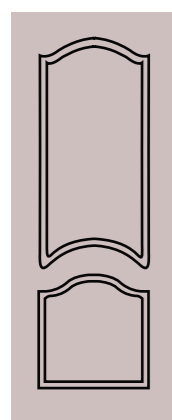
Roma



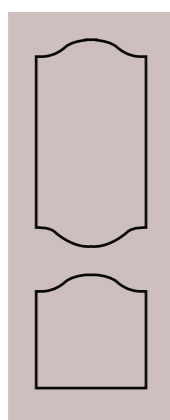
B-2-2F  
(Makedonia)



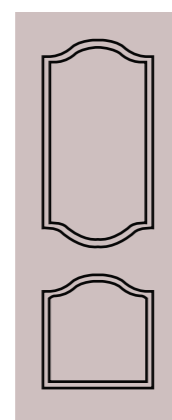
B-3



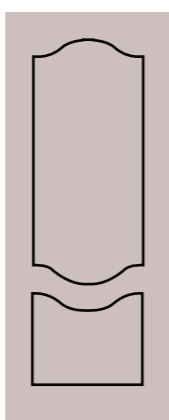
Legion 52i-2F



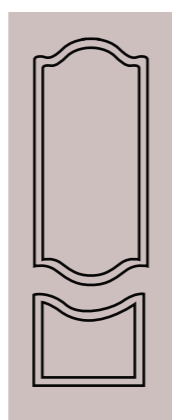
Legion 52h



Legion 52h-2F



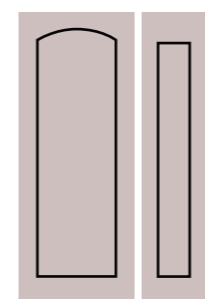
Legion 52e



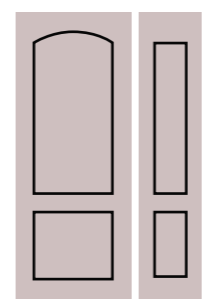
Legion 52e-2F



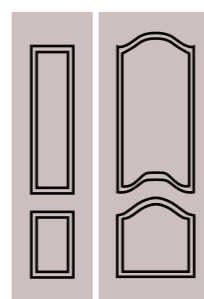
Guardia



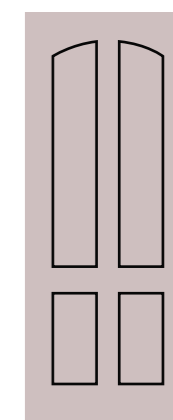
B-2 B-11



B-2 B-12



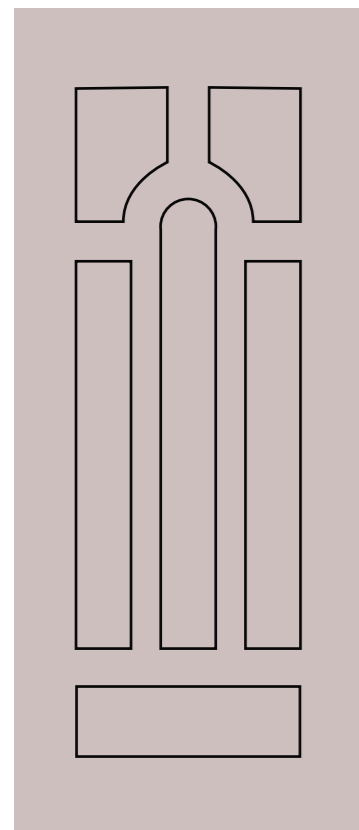
B-12-2F Legion 52i-2F



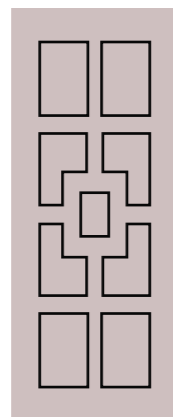
B-4



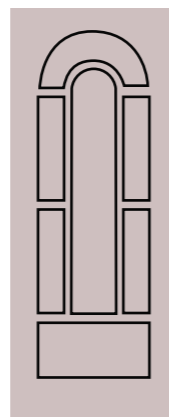
## Варианты фрезеровок



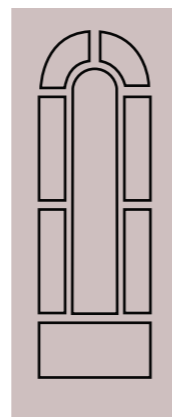
Classica 887



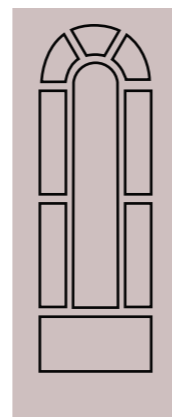
Labirint



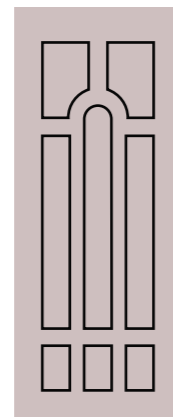
Sfinx 71



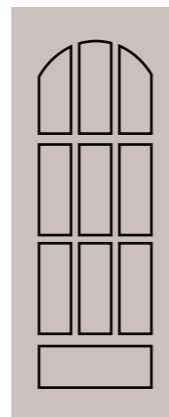
Sfinx 72



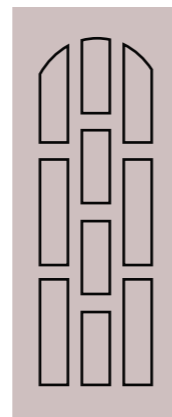
Sfinx 73



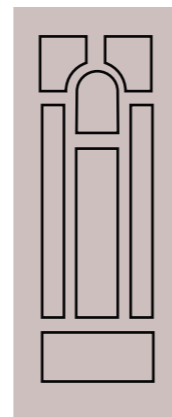
Classica 874



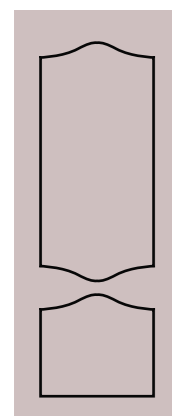
Milan-9



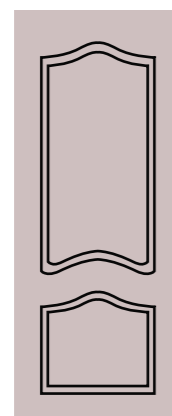
Milan-10



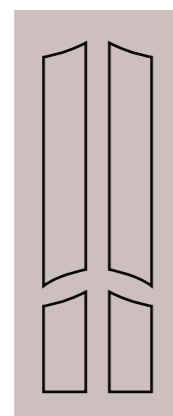
Classica 440



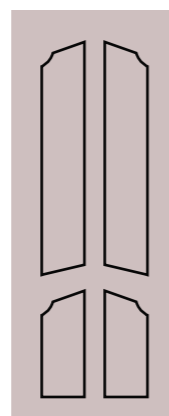
Orion



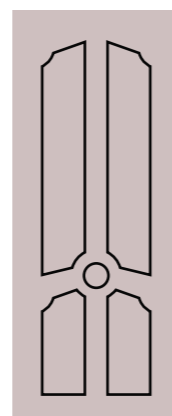
Ronda 2F



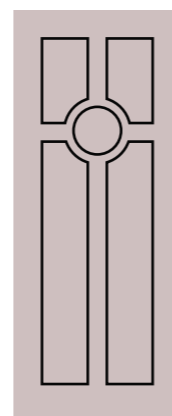
Ronda 4



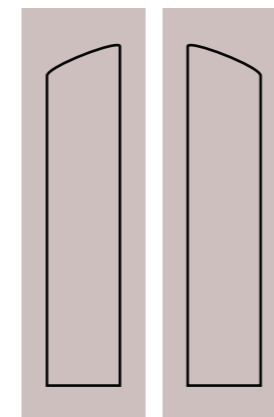
Boss 1



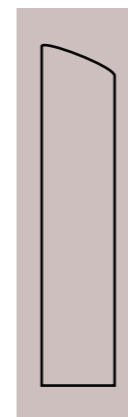
Boss 2



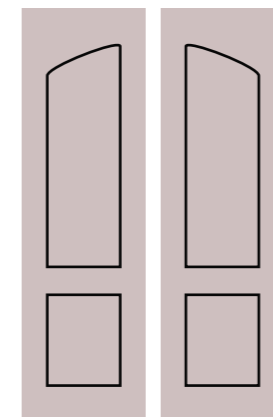
Catholic



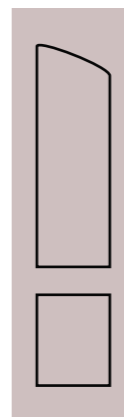
B-1L



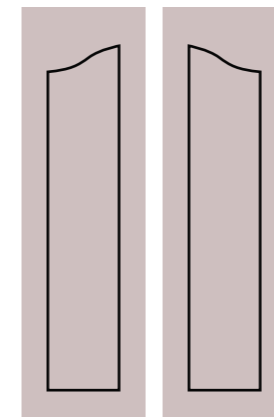
B-1P



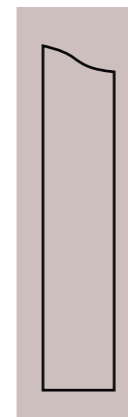
B-2L



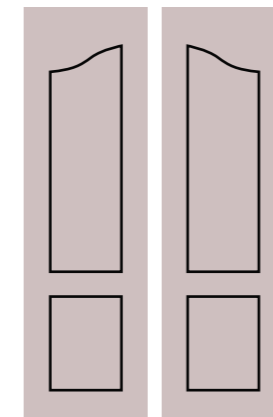
B-2P



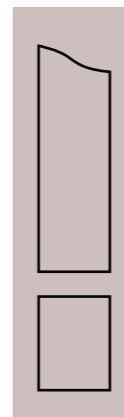
P-1L




P-1P



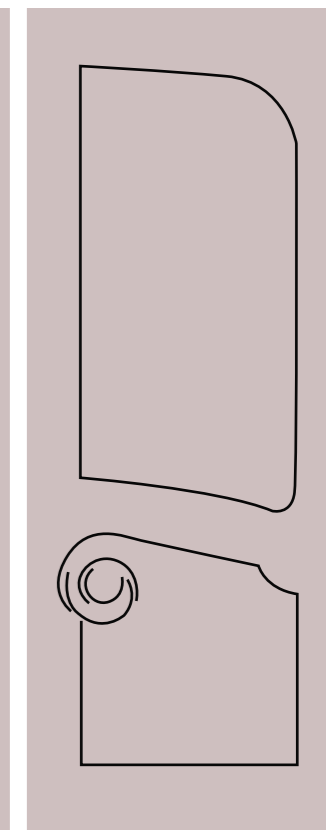
P-2L



P-2P



L-Modern-P



Orion

Ronda 2F

Ronda 4

Boss 1

Boss 2

Catholic

SL-Modern-SP

L-General-P

L-China-P

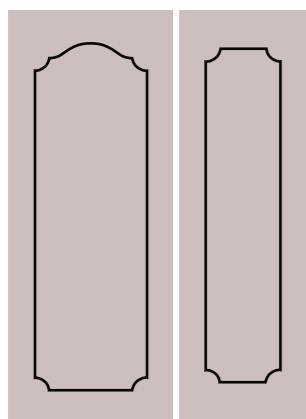
A3A-L

A3A-P


## Варианты фрезеровок

## Варианты фрезеровок

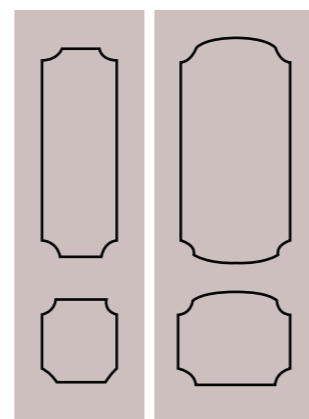
Совмещение рисунков на полуторных панелях серий «Монарх» и «Триумф»



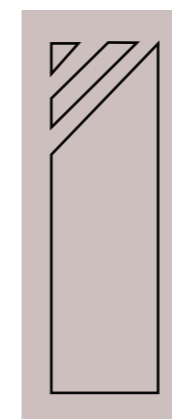
Monarch 54 B-51



B-42-2F Monarch 55i-2F B-42-2F



B-52 Triumph 93h



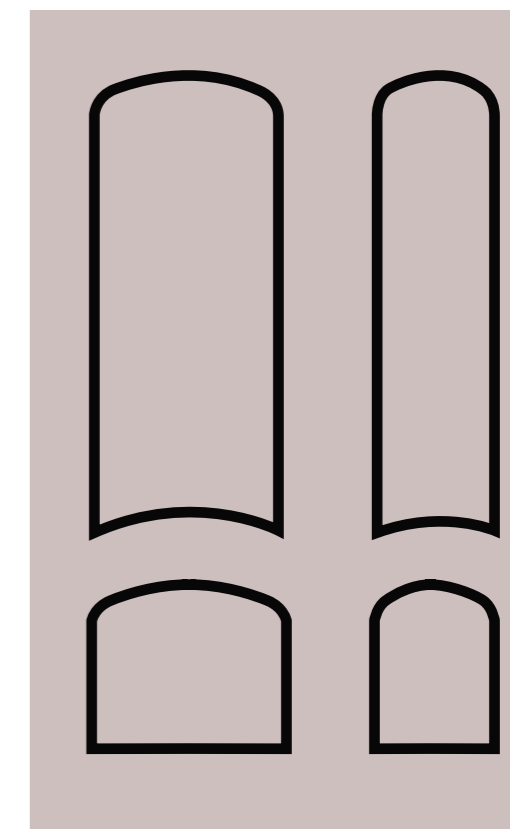
Socrat



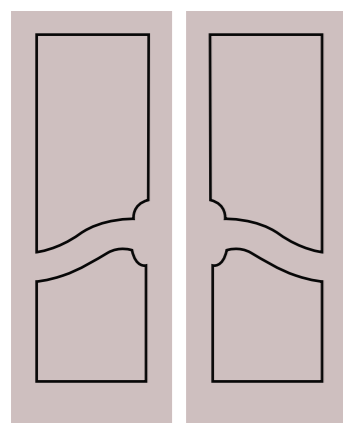
Slalom 1



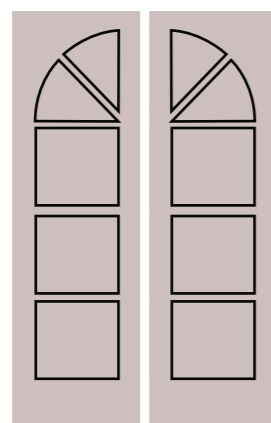
Slalom 2




Pioneer 72i




A2-L A2-P



L-Sektor-P



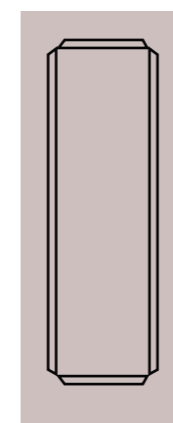
L-Sfinx-P



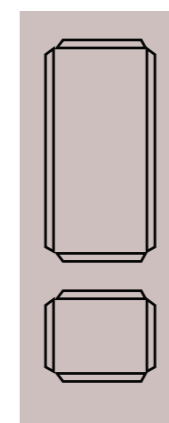
SL-Sfinx-SP



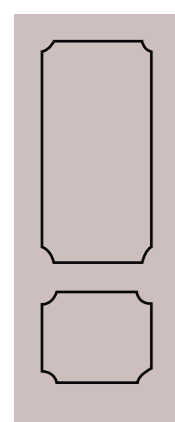
Slalom 4



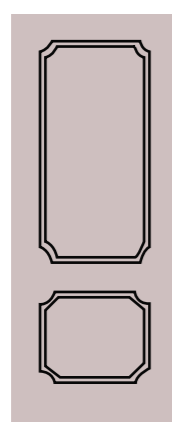
Turin 11



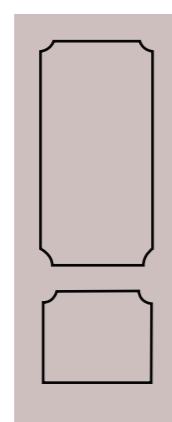
Turin 12



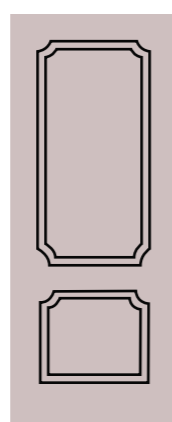
B-52



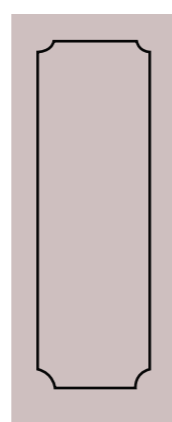
B-52-2F



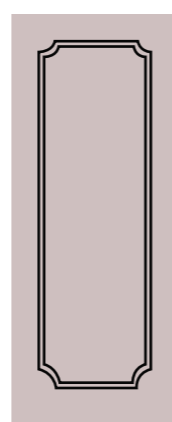
B-42



B-42-2F



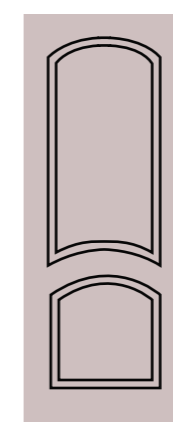
B-51



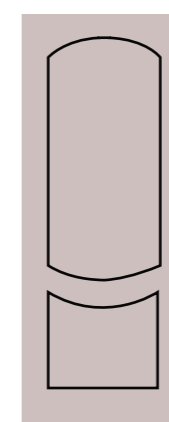
B-51-2F



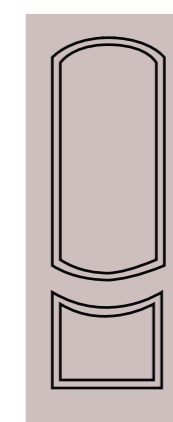
Slalom 5



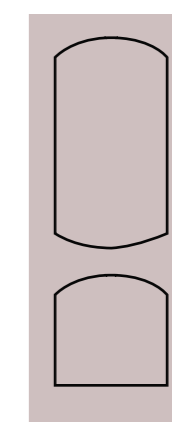
Pioneer 72i-2F



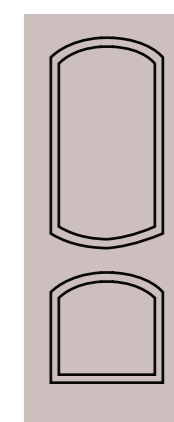
Pioneer 72e



Pioneer 72e-2F



Pioneer 72-h

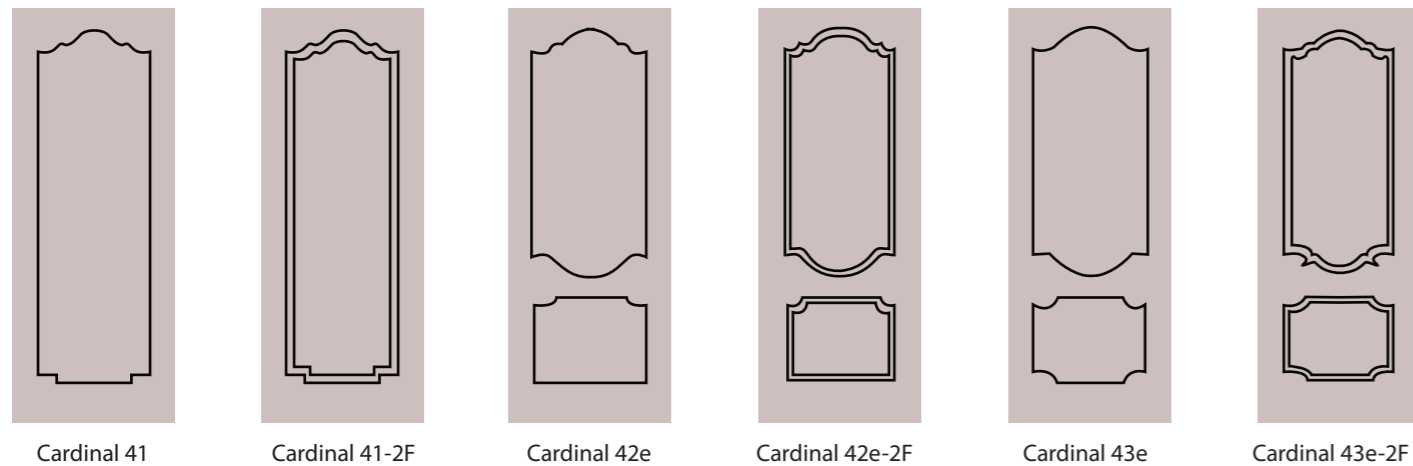


Pioneer 72h-2F

## Варианты фрезеровок

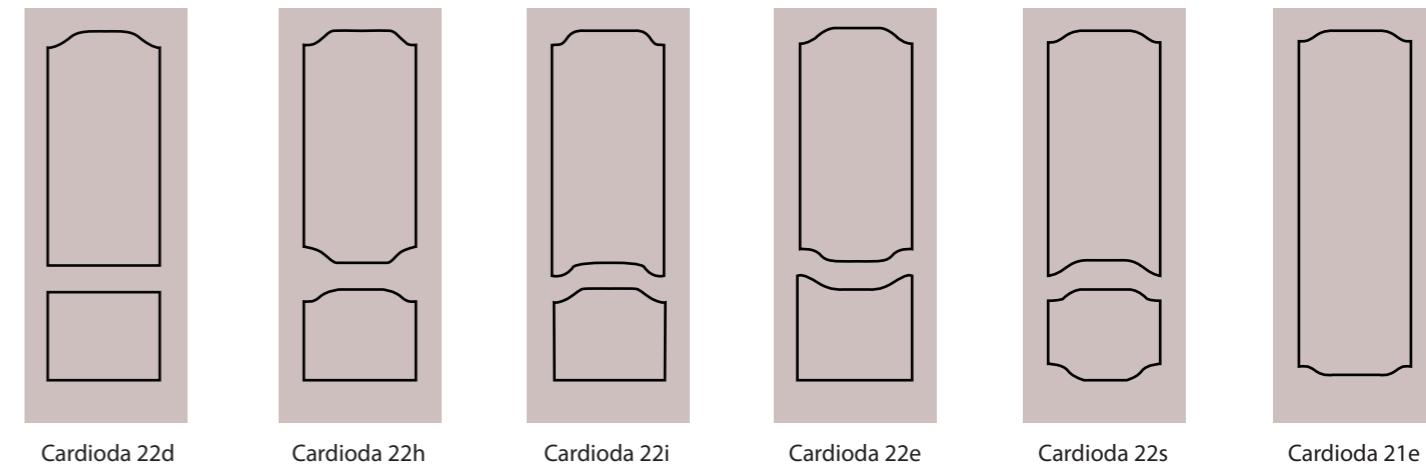


## Варианты фрезеровок

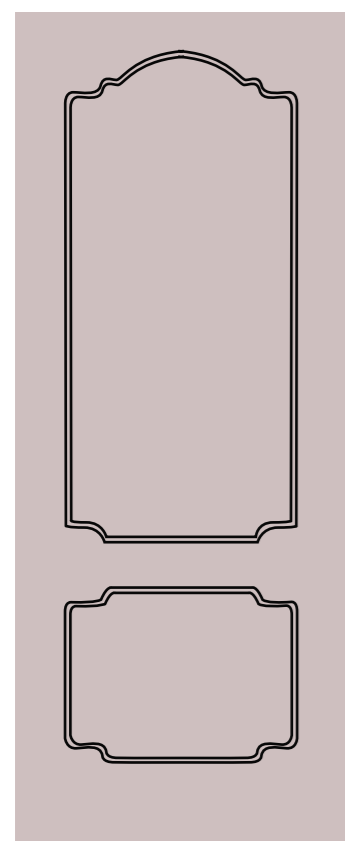


Cardinal 41    Cardinal 41-2F    Cardinal 42e    Cardinal 42e-2F    Cardinal 43e    Cardinal 43e-2F

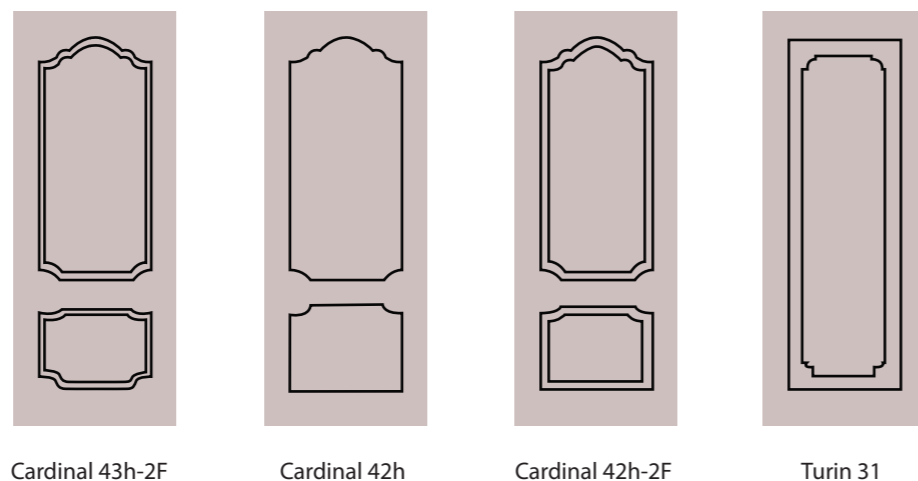
## Варианты фрезеровок



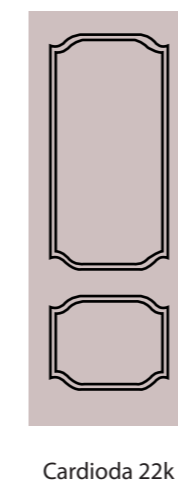
Cardioda 22d    Cardioda 22h    Cardioda 22i    Cardioda 22e    Cardioda 22s    Cardioda 21e



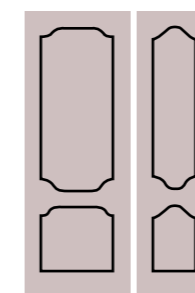
Cardinal 43h



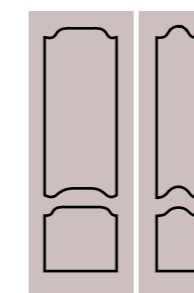
Cardinal 43h-2F    Cardinal 42h    Cardinal 42h-2F    Turin 31



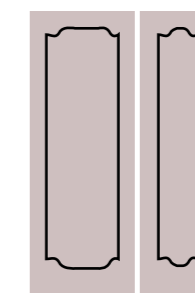
Cardioda 22k



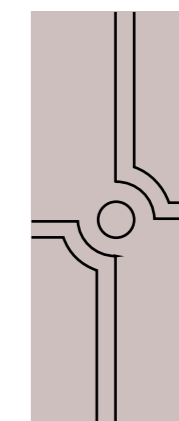
Cardioda 22h




Cardioda 22i



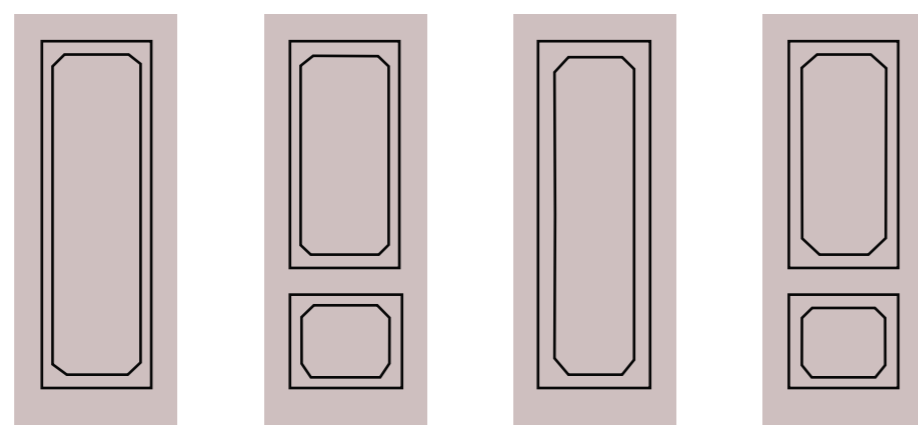
Cardioda 21e



K-2



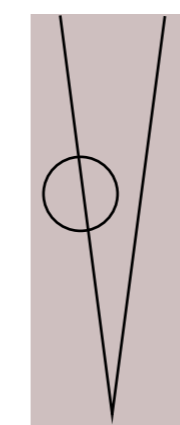
Step 1



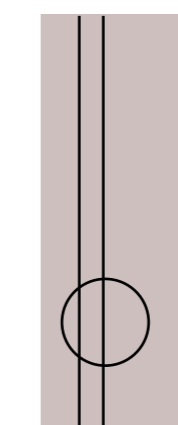
Turin 32    Turin 33    Turin 34    Turin 35



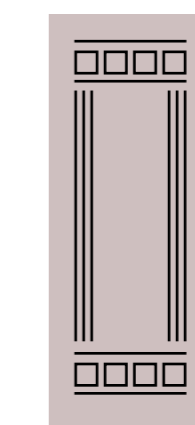
Festival




Fragment




Element



Arena



Step 2



Gotica



## Элитные двери по индивидуальным заказам



Парадные ручки



Латунные отбойники

### Элит 1.

Стальная двустворчатая дверь с боковыми вставками

Комплектация двери:

- Металлический лист 2 мм.
- Усиленная дверная коробка из профильной трубы 50x25 мм.
- Притвор дверного короба из профильной трубы 40x25 мм.
- Дверное полотно из профильной трубы 40x25 мм.
- Отделка с наружной стороны — МДФ 16 мм, стеклопакет с элементами ковки, латунные отбойники.
- Отделка с внутренней стороны — МДФ шпонированный дубом 10 мм.
- Противосъемные штыри.
- 6 усиленных петель на подшипниках.
- Двойной контур уплотнения.
- Теплозвукоизоляция — пенопласт в полость двери.
- Замки — на выбор (Россия, Турция, Италия).
- Ручки — ARMADILLO.



Электромагнитный замок



## Элитные двери по индивидуальным заказам




### Элит 2.

Стальная дверь с боковой вставкой

Комплектация двери:

- Металлический лист 2 мм.
- Усиленная дверная коробка из проф. трубы 50x25 мм.
- Притвор дверного короба из проф. трубы 40x25 мм.
- Дверное полотно из профильной трубы 40x25 мм.
- Отделка с наружной стороны — филенка наборная, багет из массива дуба, рисунок по каталогу, стеклопакеты с элементами ковки.
- Отделка с внутренней стороны — МДФ шпонированный дубом толщиной 10 мм.
- Противосъемные штыри.
- 3 усиленных петли на подшипниках.
- Двойной контур уплотнения.
- Теплозвукоизоляция — пенопласт в полость двери.
- Замки — на выбор (Россия, Турция, Италия).
- Ручки — ARMADILLO.



Стеклопакет с элементами ковки



Багет из массива дуба



Обналичник МДФ шпонированный дубом

## Элитные двери по индивидуальным заказам



### Элит 3.

Стальная дверь с активной боковой вставкой

Комплектация двери:

- Металлический лист 2 мм.
- Усиленная дверная коробка из профильной трубы 50x25 мм.
- Притвор дверного короба из профильной трубы 40x25 мм.
- Дверное полотно из профильной трубы 40x25 мм.
- Отделка с наружной стороны — филенка+багет, рисунок по каталогу, стеклопакет с элементами ковки.
- Отделка с внутренней стороны — МДФ шпонированный дубом толщиной 10 мм.
- Противосъемные штыри.
- 6 усиленных петель на подшипниках.
- Двойной контур уплотнения.
- Теплозвукоизоляция — пенопласт в полость двери.
- Замки — на выбор (Россия, Турция, Италия).
- Ручки — ARMADILLO.



Внутренняя отделка — МДФ шпонированный дубом



Стеклопакет с элементами ковки

## Элитные двери по индивидуальным заказам



### Элит 4.

#### Стальная дверь

##### Комплектация двери:

- Металлический лист 2 мм.
- Усиленная дверная коробка из профильной трубы 50x25 мм.
- Притвор дверного короба из профильной трубы 40x25 мм.
- Дверное полотно из профильной трубы 40x25 мм.
- Отделка с наружной стороны — массив дуба, рисунок "Лего".
- Отделка с внутренней стороны — массив дуба, рисунок "Лабиринт".
- Противосъемные штыри.
- 3 усиленных петли на подшипниках.
- Двойной контур уплотнения.
- Теплозвукоизоляция — пенопласт в полость двери.
- Замки — на выбор (Россия, Турция, Италия).
- Ручки — ARMADILLO.



Усиленная петля

## Элитные двери по индивидуальным заказам



### Элит 5.

#### Стальная дверь

##### Комплектация двери:

- Металлический лист 2 мм.
- Усиленная дверная коробка из профильной трубы 50x25 мм.
- Притвор дверного короба из профильной трубы 40x25 мм.
- Дверное полотно из профильной трубы 40x25 мм.
- Отделка с наружной стороны — МДФ шпонированный дубом 16 мм, 6 горизонтальных никелированных молдингов, 1 вертикальный, 3 зеркальные вставки.
- Отделка с внутренней стороны — МДФ шпонированный дубом 16 мм, 6 горизонтальных никелированных молдингов, 1 вертикальный, 3 зеркальные вставки.
- Противосъемные штыри.
- 3 усиленных петли на подшипниках.
- Двойной контур уплотнения.
- Теплозвукоизоляция — пенопласт в полость двери.
- Замки — на выбор (Россия, Турция, Италия).
- Ручки — ARMADILLO.



Молдинг, зеркальные вставки





## Элитные двери по индивидуальным заказам



### Элит 6.

Стальная дверь с активной боковой вставкой

Комплектация двери:

- Металлический лист 2 мм.
- Усиленная дверная коробка из профильной трубы 50x25 мм.
- Притвор дверного короба из профильной трубы 40x25 мм.
- Дверное полотно из профильной трубы 40x25 мм.
- Отделка с наружной стороны — МДФ 16 мм, рисунок по каталогу, вставка — стеклопакет.
- Отделка с внутренней стороны — МДФ шпонированный дубом толщиной 10 мм.
- Противосъемные штыри.
- 6 усиленных петель на подшипниках.
- Двойной контур уплотнения.
- Теплозвукоизоляция — пенопласт в полость двери.
- Замки — на выбор (Россия, Турция, Италия).
- Ручки — ARMADILLO.
- Торцевая задвижка СТРАЖ.



Торцевая задвижка СТРАЖ



## Элитные двери по индивидуальным заказам




### Элит 7.

Стальная дверь с двустворчатая с верхней вставкой

Комплектация двери:

- Металлический лист 2 мм.
- Усиленная дверная коробка из профильной трубы 50x25 мм.
- Притвор дверного короба из профильной трубы 40x25 мм.
- Дверное полотно из профильной трубы 40x25 мм.
- Отделка с наружной стороны — МДФ 16 мм, рисунок по каталогу, вставка — стеклопакет с элементами декора, элемент декора — лев, латунные отбойники.
- Отделка с внутренней стороны — МДФ шпонированный дубом толщиной 10 мм.
- Противосъемные штыри.
- 6 усиленных петель на подшипниках.
- Двойной контур уплотнения.
- Теплозвукоизоляция — пенопласт в полость двери.
- Замки — на выбор (Россия, Турция, Италия).
- Ручки — ARMADILLO.



Элемент декора — лев



Стеклопакет с элементами декора

## Элитные двери по индивидуальным заказам



### Элит 8.

Стальная дверь с верхней вставкой

Комплектация двери:

- Металлический лист 2 мм.
- Усиленная дверная коробка из профильной трубы 50x25 мм.
- Притвор дверного короба из профильной трубы 40x25 мм.
- Дверное полотно из профильной трубы 40x25 мм.
- Отделка с наружной стороны — филенка наборная, рисунок по каталогу, вставка — стеклопакет с элементами ковки.
- Отделка с внутренней стороны — МДФ шпонированный дубом толщиной 10 мм.
- Противосъемные штыри.
- 3 усиленных петли на подшипниках.
- Двойной контур уплотнения.
- Теплозвукоизоляция — пенопласт в полость двери.
- Замки — на выбор (Россия, Турция, Италия).
- Ручки — ARMADILLO.



Стеклопакет с элементами ковки



Стеклопакет с элементами ковки

## Элитные двери по индивидуальным заказам



### Элит 9.

Стальная дверь с верхней вставкой (капитель)

Комплектация двери:

- Металлический лист 2 мм.
- Усиленная дверная коробка из профильной трубы 50x25 мм.
- Притвор дверного короба из профильной трубы 40x25 мм.
- Дверное полотно из профильной трубы 40x25 мм.
- Отделка с наружной стороны — МДФ 16 мм, крашенный RAL, патина - золото, вставка — стеклопакет с элементами декора, элемент декора — лев, латунный отбойник.
- Отделка с внутренней стороны — МДФ шпонированный дубом толщиной 10 мм.
- Противосъемные штыри.
- 3 усиленных петли на подшипниках.
- Двойной контур уплотнения.
- Теплозвукоизоляция — пенопласт в полость двери.
- Замки — на выбор (Россия, Турция, Италия).
- Ручки — ARMADILLO.



Ручка ARMADILLO



Элемент декора — лев



## Элитные двери по индивидуальным заказам



### Элит 10.

Стальная дверь с верхней вставкой (капитель)

Комплектация двери:

- Металлический лист 2 мм.
- Усиленная дверная коробка из профильной трубы 50x25 мм.
- Притвор дверного короба из профильной трубы 40x25 мм.
- Дверное полотно из профильной трубы 40x25 мм.
- Отделка с наружной стороны — массив дуба, рисунок по каталогу, латунный отбойник.
- Отделка с внутренней стороны — МДФ шпонированный дубом толщиной 16 мм + зеркало (по желанию).
- Противосъемные штыри.
- 3 усиленных петли на подшипниках.
- Двойной контур уплотнения.
- Теплозвукоизоляция — пенопласт в полость двери.
- Замки — на выбор (Россия, Турция, Италия).
- Ручки — ARMADILLO.



Капитель

## Элитные двери по индивидуальным заказам



### Элит 11.

Стальная дверь

Комплектация двери:

- Металлический лист 2 мм.
- Усиленная дверная коробка из профильной трубы 50x25 мм.
- Притвор дверного короба из профильной трубы 40x25 мм.
- Дверное полотно из профильной трубы 40x25 мм.
- Отделка с наружной стороны — МДФ толщиной 10 мм, элемент декора — лев.
- Отделка с внутренней стороны — ламинат.
- Противосъемные штыри.
- 3 усиленных петли на подшипниках.
- Двойной контур уплотнения.
- Теплозвукоизоляция на выбор клиента — минвата, минплита, УРСА или изолвер.
- Задвижка — СТРАЖ золото.
- Замки — на выбор (Россия, Турция, Италия).
- Глазок — 200°.
- Ручки — ARMADILLO.



Задвижка СТРАЖ



Элемент декора — лев

## Элитные двери по индивидуальным заказам



### Элит 12.

Стальная двустворчатая дверь

Комплектация двери:

- Металлический лист 2 мм.
- Усиленная дверная коробка из профильной трубы 50x25 мм.
- Притвор дверного короба из профильной трубы 40x25 мм.
- Дверное полотно из профильной трубы 40x25 мм.
- Отделка с наружной стороны — массив дуба, рисунок по каталогу, однокамерный стеклопакет, латунные отбойники.
- Отделка с внутренней стороны — массив дуба, рисунок по каталогу, однокамерный стеклопакет.
- Противосъемные штыри.
- 8 усиленных петель на подшипниках.
- Двойной контур уплотнения.
- Теплозвукоизоляция — пенопласт в полость двери.
- Замки — на выбор (Россия, Турция, Италия).



## Элитные двери по индивидуальным заказам



А здесь хотим представить совершенно особенную дверь, которая снималась в фильме «Место встречи изменить нельзя». Мы гордимся, что работу по её реставрации доверили именно нашей компании. Реставрация – работа сложная, кропотливая, но благодарная. И, конечно же, крайне ответственная, потому что воссоздать старое подчас гораздо сложнее,

чем сделать новое. Перед нами стояла не стандартная задача по устранению дефектов от повседневной эксплуатации двери, а воссоздание двери заново – и механизмов, и отделки, и узоров. Прежней осталась дверная коробка и, конечно, ручка, за которую держался сам Владимир Высоцкий.





## Порошковое напыление под дерево



## Порошковое напыление





# МДФ



ДУБ ВЫБЕЛЕННЫЙ



ВЕНГЕ СВЕТЛЫЙ



ЭБЕН Г.



ЭБЕН С.



ОРЕХ



ПАЛИСАНДР



ДУБ СЕРЫЙ



ЗЕБРАНА

# МДФ



ДНТ



ДУБ БЕЛЁНЫЙ



ДЗП



Д 11 СС



Д 11 С



Д 11 Н



Д 35 СС



Д 35 С



Д 35 Н



Д 36 СС



Д 36 С



Д 36 Н



Д 48 30



Д 36 46 30



Д 37 Н



# МДФ



Д 33



Д.С.



Д 15-60



КНТ



К 43 80



К 36 46 30



К 11 СС



К 11 С



К 11 Н



К 35 СС



К 35 С



К 35 Н



К 36 СС



К 36 С



К 36 Н

# МДФ



К 10-60



К 37 Н



ВЕНГЕ



АНТ



А-18



А 35\*3



БНТ



Б35\*3



БАВАРИЯ

## Пластик



504



524



534



555



559



568

## Пластик



573



727



806



836



3234



МЕТАЛЛИК





## Замки



CISA верхняя сувальная



CISA нижняя сувальная



CISA нижняя личинная



CISA нижняя личинная



CISA 15535 электро-механическая личинная



CISA 57028 сувальная



CISA 57986 двойная перекодирующая



CISA 56785 двойная личинная



MOTTURA 85971 нижняя личинная



MOTTURA 54787 двойная независимая



MOTTURA 52783



MOTTURA 85983



## Замки



CRIT M10



MOTTURA 52711



MOTTURA 52U525  
перекодировочная



CRIT A8



CRIT 3B-7PK-005



CRIT ФПК 002



CRIT 3B-7PM-006



CRIT 3B-7PMP-004



KALE 352/R



KALE 257



KALE R252



KALE 152 2/3MR

## Замки



KALE 189 3M



CRIT 38-73МП-А-Лев-Хп



KALE 257 L-5



ПРОСАМ «БОРДЕР» 85200



ПРОСАМ «БОРДЕР» 76610



ПРОСАМ «БОРДЕР» 73100



MOTTURA 85971



MOTTURA двухключевой  
с перекодировкой 54Y939 M



Электрический замок



Видеоглазок



CISA электромеханический 11610



## Замки



CISA 57028



Набор ключей



CISA 52521



MOTTURA с перекодировкой  
52Y525 M



MOTTURA 52771



CISA 57535



CISA 57786



CISA 57685



CISA ASIX



CISA ASTRAL



CISA RS3 S

## Ручки, накладки



№ 01



№ 02



№ 03



№ 04



№ 05



№ 06



№ 07, 08



№ 09, 10



№ 09, 10



№ 11



№ 12, 13, 14



№ 15, 16



№ 17, 18, 19



№ 20, 21



№ 22



№ 23



№ 24



## Ручки, накладки



№ 25, 26, 27, 28, 29, 30



№ 31, 32, 33



№ 34, 35, 36, 37



Торцевая задвижка № 38



Ручки № 39, 40, 41, 42, 43, 44

Петли № 45, 46, 47, 48, 49, 50, 51

## Ручки, накладки на цилиндр



Броненакладки KALE № 52, 53, 54



Накладки на цилиндр № 55, 56, 57



Накладки № 58, 59, 60



Накладки на цилиндр № 61, 62



Броненакладки на цилиндр № 63, 64, 65



Накладки сувальдные № 66, 67, 68



Броненакладки «Rezident» магнитные № 69, 70



Задвижки № 71, 72

Задвижки № 73, 74




Глазки дверные № 75, 76, 77, 78, 79, 80, 81, 82, 83, 84





## Металлические ворота



## Гаражные ворота



## Гаражные ворота





## Козырек, решетки




## Ставни, перила, забор





## Решетки, перила



## Заборы

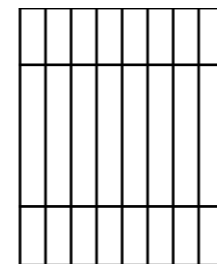





# Решетки, перила, забор



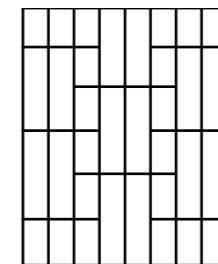
# Сварные решетки



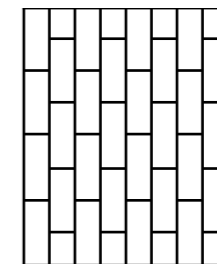
Артикул 0001




Артикул 0002




Артикул 0003




Артикул 0004




Артикул 0005



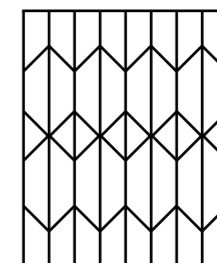
Артикул 0006




Артикул 0007



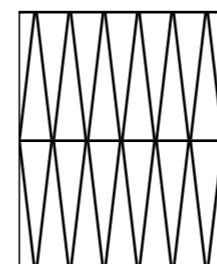
Артикул 0008




Артикул 0009




Артикул 0010




Артикул 0011




Артикул 0012




Артикул 0013




Артикул 0014



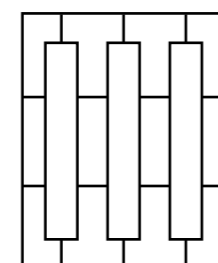
Артикул 0015



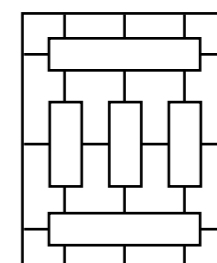
Артикул 0016



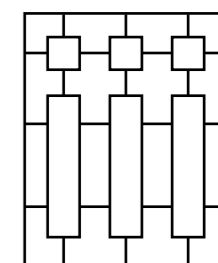
Артикул 0017




Артикул 0018




Артикул 0019



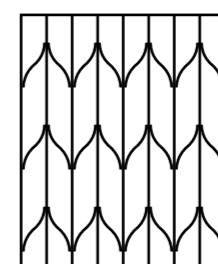
Артикул 0020




Артикул 0021




Артикул 0022



Артикул 0023




Артикул 0024




Артикул 0025


# Сварные решетки



Артикул 0026



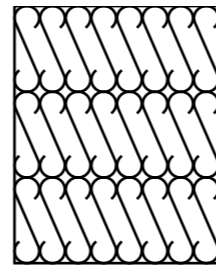
Артикул 0027



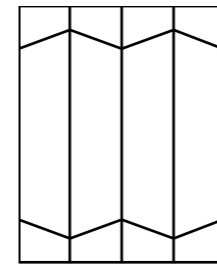
Артикул 0028



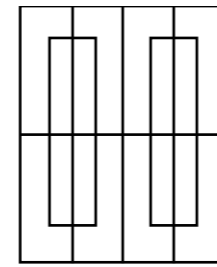
Артикул 0029




Артикул 0030



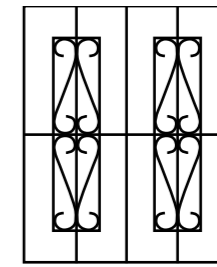
Артикул 0051




Артикул 0052



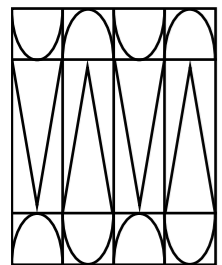
Артикул 0053




Артикул 0054




Артикул 0055



Артикул 0031




Артикул 0032




Артикул 0033



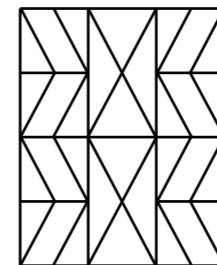
Артикул 0034




Артикул 0035




Артикул 0056



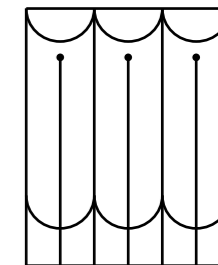
Артикул 0057




Артикул 0058




Артикул 0059




Артикул 0060




Артикул 0036



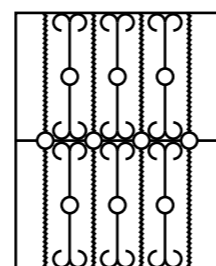
Артикул 0037



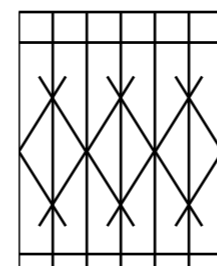
Артикул 0038



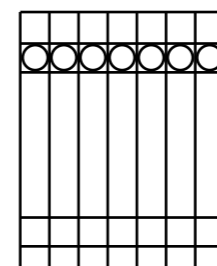
Артикул 0039




Артикул 0040



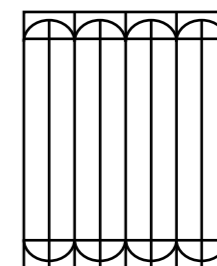
Артикул 0061



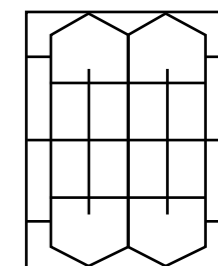
Артикул 0062




Артикул 0063




Артикул 0064




Артикул 0065




Артикул 0041




Артикул 0042




Артикул 0043



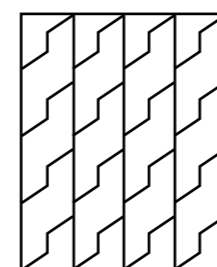
Артикул 0044




Артикул 0045




Артикул 0066



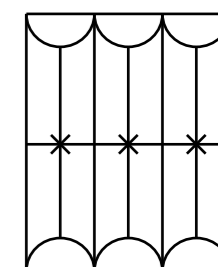
Артикул 0067




Артикул 0068




Артикул 0069




Артикул 0070




Артикул 0046



Артикул 0047



Артикул 0048



Артикул 0049



Артикул 0050

# Сварные решетки







г. Клин, Волоколамское шоссе, д. 44, стр. 15  
тел.: +7 (495) 941 67 77, +7 (495) 941 69 99